



ИЛЛЮСТРАЦИИ В КНИГЕ ХУДОЖНИКИ

■

ИЛЛЮСТРАТОРЫ

Библиотечный урок

*«Что толку в книжке, - подумала
Алиса - если в ней нет
ни картинок, ни разговоров?»*

Л. Кэрролл
«Приключения Алисы в стране чудес»






Иллюстрация -

- рисунок в тексте,
сопровожающий
изложение или
поясняющий содержание
книги.



ЗАЧЕМ В КНИЖКЕ ИЛЛЮСТРАЦИИ?



Blank rounded rectangular box for writing.

Blank rounded rectangular box for writing.

Blank rounded rectangular box for writing.

Blank rounded rectangular box for writing.

Blank rounded rectangular box for writing.



Blank rounded rectangular box for writing.

фотографии

Памятник Петру I



Манул

Карты, схемы

Карта Санкт-Петербурга



рисунки




2krota.ru





С.Я.Маршак писал:
«Почти у каждой из
книг для детей,
особенно для
маленьких, - два
автора. Один из них
писатель, другой —
художник»

На обложке книги кроме фамилии автора,
названия книги вы найдёте и фамилию художника



АВТОР


ХУДОЖНИК



Художник
Алексей Котеночкин



**Художник
В.Конашевич**




**Художник
В.И.Полухин**



Художник Е.Антоненков

Какие разные Мухи-цокотухи!



Почему такие разные рисунки к одному и тому же тексту?

Каждый настоящий художник – индивидуален. Он имеет свой почерк, свою, только ему свойственную манеру изображения.



Рисунок к «Телефону» К. Чуковского.

Какими качествами должен обладать художник?

наблюдательность

воображение

умение внимательно и вдумчиво читать текст

любовь к детям

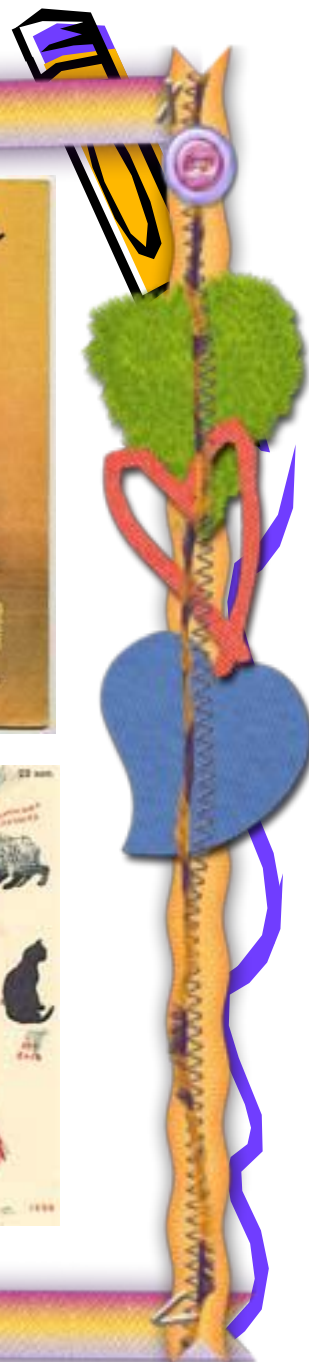



Чарушин

Евгений Иванович

(1928-1965)









Превосходный рисовальщик, увлекающийся рассказчик, отличающийся добрым юмором, он иллюстрировал книги **В. Бианки**, **М. Пришвина**, **С. Маршака**.

ch
schlein









А вот ещё один художник,
картинки которого вы все прекрасно знаете –

Евгений Михайлович Рачёв
(1906-1997)



Угадай сказку по иллюстрации



Угадай сказку по иллюстрации



Угадай сказку по иллюстрации





Увиденные хоть раз рисунки Рачева легко запоминаются.


Живут и не стареют иллюстрации Рачева к русским народным сказкам. К басням И. Крылова, С. Михалкова и многим другим книгам



Виктор Чижииков




Назови произведение



Художник В. Чижиков



Давайте
поиграем!




**Угадайте
произведение
и
назовите
художника**




**Уберите
лишнее!**

Е.Рачев


1



2



3



Е.Чарушин




В. ЧИЖИКОВ

2



3



1



Разглядите свои книжки

Памятка:

- Рассмотрите внимательно иллюстрации в вашей книге.
- Кто их создал?
- Смогли вы определить, о чем ваша книга только по иллюстрациям?
- Захотелось ли вам прочесть эту книгу?
- Понравились ли вам эти иллюстрации?

ЗАЧЕМ В КНИЖКЕ ИЛЛЮСТРАЦИИ?



Чтобы лучше
понять содержание
книги

Пробуждают интерес к книге,
чтобы ее захотелось взять в
руки и прочесть.

Чтобы книжка была
красивой и
привлекательной

Помогает еще до чтения
основного текста понять,
о чем книга

Развивают фантазию и
творчество.



Оживляют
воспоминания

Что мы узнали на уроке?

- Назовите имена детских художников – иллюстраторов.
- Какие художники рисуют зверей и пишут о них книги?
- Как называются художники, изображающие зверей?
- вспомните фамилию художника, у которого изображены звери, похожие на людей.
- Рисунки какого художника вам больше всего понравились?

**Подружитесь
с художниками-
иллюстраторами!**

