



Композиция из соленого теста:  
«Мы лужок лепили»

Панно из бумаги и ниток  
«Птицы»

## Рецепт приготовления теста для лепки:

- стакан муки (лучше пшеничной, тесто будет белее);
- стакан соли мелкого помола;
- Половина стакана ледяной воды.

Все ингредиенты надо тщательно смешать, хорошо вымесить и **тесто** готово! Для более гибкой и пластичной структуры - можно добавить ст.л. растительного масла.



Распечатайте готовые шаблоны птиц и вырежьте их.

Склейте между собой детали с помощью клея.

Между двумя половинками птицы поместите ниточку, а далее привяжите ее к ветке.

Привяжите птичек в интересном порядке.

Поместите ветку в понравившемся месте и любуйтесь гирляндой





скрипкина ольга

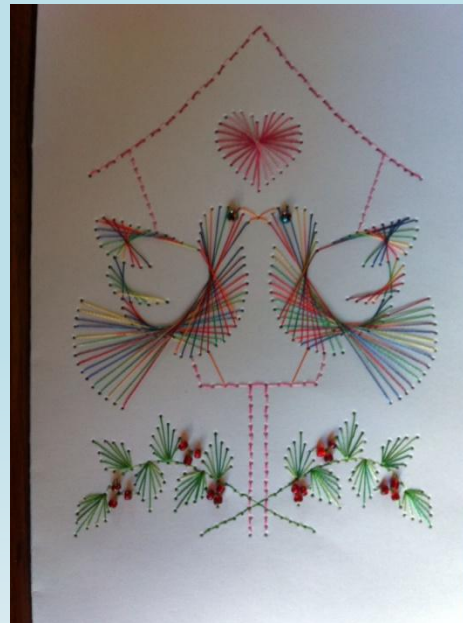














Все

**МОЛОДЦЫ!!!**