



# **Теория финансовых кризисов** Мировые кризисы

Голлай Александр

---

“Кризис случается позже, чем его предсказывают, но раньше, чем его ожидают”

Руди Дорнбуш

# 1857–1858. Первый мировой экономический кризис

---



# 1873–1896. Длинная депрессия

---




# 1929–1939. Великая депрессия

---



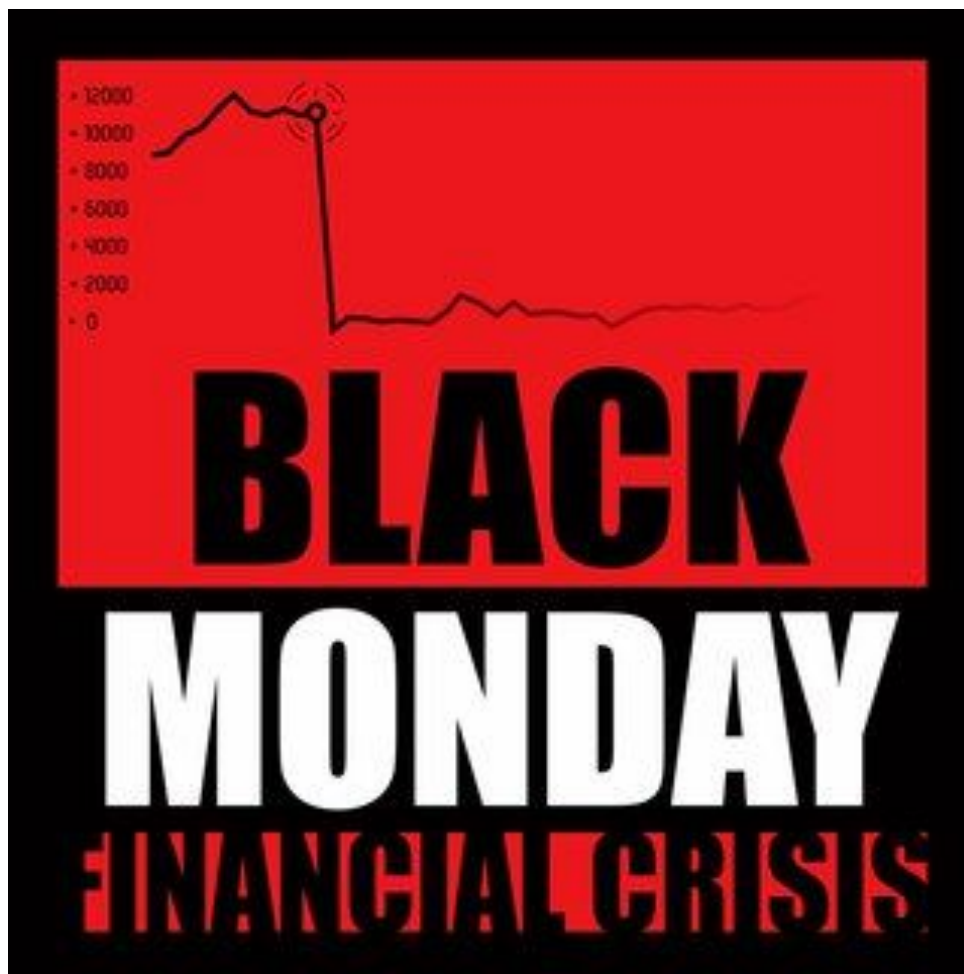
# 1973–1975. Нефтяной кризис

---



# 1987–1989. «Черный понедельник»

---



# 1998–1999. Российский дефолт





# 1997–2001. Азиатский кризис



# Ипотечный кризис 2007 года в США



# Великая рецессия. Финансовый кризис 2007—2008

---



# Мировые кризисы

---

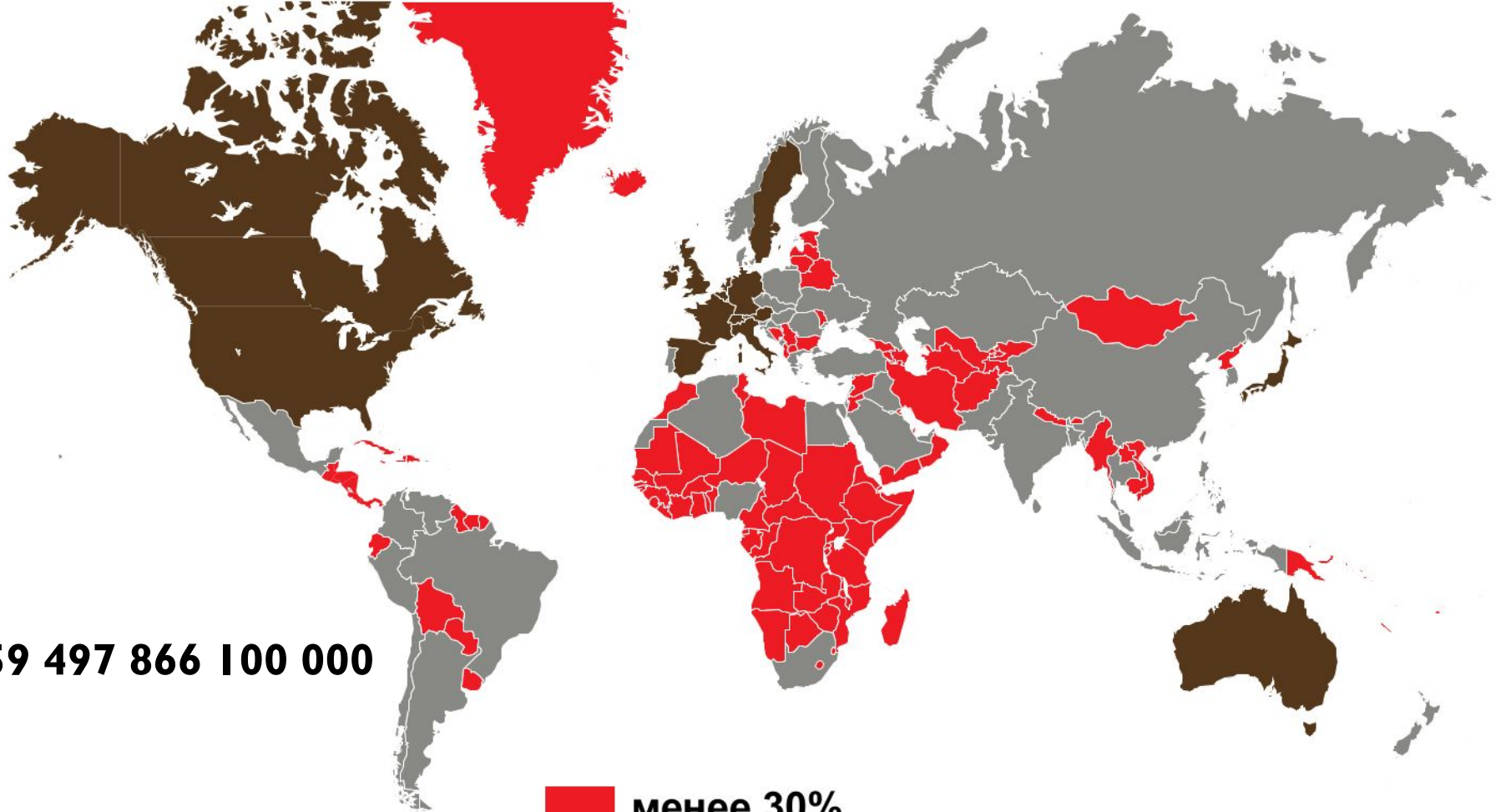
1. 1857–1858. Первый мировой экономический кризис
2. 1873–1896. Длинная депрессия
3. 1929–1939. Великая депрессия
4. 1973–1975. Нефтяной кризис
5. 1987–1989. «Чёрный понедельник»
6. 1998–1999. Российский дефолт
7. 1997–2001. Азиатский кризис
8. Ипотечный кризис 2007 года в США
9. Финансовый кризис 2007—2008

С 1970 по 2007 год в мире было 124 банковских кризиса, 208 валютных кризисов и 63 кризиса государственного долга. Многие кризисы происходили одновременно. Из 124 банковских кризисов 42 совпали с валютными кризисами, а 10 – и с валютными и с долговыми кризисами.



# Внешний долг стран мира

Внешний долг стран мира в процентах к ВВП



\$ 59 497 866 100 000

-  менее 30%
-  свыше 100%

## Мировой долг и его основные компоненты в 2000-2014 гг.

|                         | 2000*       |      | 2007*       |      | 2014**      |      |
|-------------------------|-------------|------|-------------|------|-------------|------|
|                         | Трлн. долл. | %    | Трлн. долл. | %    | Трлн. долл. | %    |
| Всего                   | 87          | 100  | 142         | 100  | 199         | 100  |
| Домашние хозяйства      | 19          | 21,8 | 33          | 23,1 | 40          | 20,1 |
| Нефинансовые корпорации | 26          | 29,9 | 38          | 26,7 | 56          | 28,2 |
| Государство             | 22          | 25,3 | 33          | 23,2 | 58          | 29,1 |
| Финансовые организации  | 20          | 23,0 | 37          | 26,0 | 45          | 22,6 |

\*конец 4-го квартала

\*\*конец 2-го квартала

# Государственный долг США

