



Презентация к уроку окружающего мира  
для 3 класса УМК «Школа России»

# «ЧТОБЫ ПУТЬ БЫЛ СЧАСТЛИВЫМ»



# Если ты пешеход.

Соблюдай три главных правила:



Ходи только по тротуарам и никогда не ходи по проезжей части.



Ходи только там, где это разрешается.




Переходи улицу только на зелёный сигнал светофора.

Клик мышкой  
на картинку

# Соблюдай правила !



Не стой на краю остановки,  
когда ждёшь общественный  
транспорт.




Когда загорится зелёный свет, не  
спеши переходить дорогу .  
Убедись, что все машины  
остановились, а потом спокойно  
иди.



Клик мышкой  
на картинку

# Соблюдай правила !




Старайся переходить улицу в группе людей. Идти вместе гораздо безопаснее.




Не играй рядом с проезжей частью.

Детям до 14 лет запрещено ездить на велосипеде по дорогам, где движутся автомобили . Можно кататься во дворах, в парках, на стадионах.





Если нужно пересечь дорогу, сойди с велосипеда и перевези его за руль по пешеходному переходу.

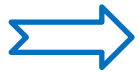


Правила дорожного движения запрещают ездить  
на велосипеде, не держась за руль.






Не катай никого на раме или багажнике своего  
велосипеда.





Садись в автомобиль и выходи из него со  
стороны тротуара.



Не высовывайся в окно. Это очень опасно!





Не отвлекай водителя во время движения.



В общественном транспорте не прислоняйся к дверям. Они открываются и закрываются автоматически.







Держись за поручень, чтобы не упасть, если  
водитель резко затормозит.



Если увидишь оставленные без присмотра вещи,  
скажи об этом водителю.






В метро стой подальше от края платформы.  
Никогда не заходи за ограничительную линию  
на платформе.



Если случайно уронишь что-нибудь на рельсы, не пытайся достать самостоятельно. Скажи об этом дежурному по станции, и тебе помогут.







# СПАСИБО ЗА УРОК!

