


Муниципальное бюджетное дошкольное образовательное учреждение  
«Центр развития ребенка – детский сад № 29»



# Игра – викторина

## «Чарующий мир рассказов

## Е. И. Чарушина»

(По произведениям Е. И. Чарушина)

Составитель:  
Воспитатель МБДОУ ЦРР д/с № 29

Данная викторина предназначена для проведения в рамках литературной гостиной для родителей и детей 6-7 лет.

Проведение викторины предусматривает предварительное изучение краткой биографии и творчества Е. И. Чарушина, которое может быть организовано как в условиях ДООУ , так и в рамках домашнего чтения.

**Цель:** закрепить представления детей о творчестве Е. И. Чарушина.

**Задачи:**

- ❖ Расширять представления о мире живой природы, побуждать детей соотносить названия животных и их детенышей, закреплять знания детей о книге
- ❖ Развитие логического мышления, памяти, речи
- ❖ Воспитывать бережное отношение к природе, любовь к животным

# ***Инструкция к проведению игры***

**Викторина включает в себя 5 раундов.**

**При правильном ответе на вопрос в *раундах 1 и 4* автоматически осуществляется переход к следующему вопросу. При неправильном ответе – обратный переход на вопрос, чтобы дать возможность ответить на этот же вопрос команде соперников.**

**Варианты ответов на вопросы в *раундах 2 и 3* выводятся на экран нажатием левой кнопки мыши на общий фон слайда.**


**В *раунде 4* нажатием левой кнопки мыши на экран выводятся только вопросы. Появление ответов на экран не предусмотрено. Правильные ответы на вопросы находятся у жюри.**

**Во время подведения итогов может быть проведена игра-разминка с болельщиками (примерные вопросы представлены в приложении № 4.)**

**Переход на следующий слайд осуществляется с помощью знака перехода, находящегося в правом нижнем углу экрана**



- Подробная инструкция представлена в приложении № 2**
- Список произведений для проведения викторины - приложение №1**
- Правильные ответы на вопросы викторины - приложение № 3**
- Краткая биография Е. И. Чарушина – приложение № 5.**



Чарушин Евгений Иванович (1901-1965)

# *Раунд 1*

## Биография

# Е. И. Чарушина



1

2

3

4



**1. В каком городе 11 ноября 1901 года  
родился Е. И. Чарушин?**

**Москва**

**Ленинград**

**Вятка**

**Волгоград**

# Ответ неверный



# Ответ верный





## 2. Как называется художник, изображающий животных?

**Пейзажист**

**Анималист**

**Портретист**

**Животновод**

# Ответ неверный



# Ответ верный



**3. В каком городе Е. И. Чарушин закончил Академию Художеств?**

**Ленинград**

**Челябинск**

**Свердловск**

**Москва**

# Ответ верный



# Ответ неверный



# 4. С какими животными писатель переплыл реку Вятку?

**Собаки**

**Коровы**

**Лошади**

**Медведи**

# Ответ верный





# Ответ неверный





## *Раунд 2*

# Герои рассказов Е. И. Чарушина



1

2

3

4

5

6



# Почему котенка Тюпу прозвали Тюпой?



**Котенок двигает губами и «тюпает»:  
«Тюп-тюп-тюп»**



# Почему охотник выбрал из всех щенков Томку?



Он искал деревяшку, которую охотник от него  
спрятал



# Как Томка научился плавать?



**Увидел в воде мяч — и поплыл за ним.**



**Что делал Никита,  
когда учил воробья летать?**



**Он махал руками, как птица,  
и кормил птенца.**



# На кого охотился Никита-охотник?

Резиновый  
крокодил

Птицы

Деревянный  
тигр

Змея из  
веревки

Тряпичный  
слон





# Как ловил рыбу медведь-рыбак?



**Достает лапами, прикусывает,  
садится на камень**



# *Раунд 3*

## **Блиц – опрос**



# Вопросы для родителей

**Почему Тюпа не ловит птиц?**

**Сколько лап у двух медвежат?**

**Кто знал только два слова: «злодей» и «кушать»?**

**Куда спрятались лисята?**

**Какой лесной зверёк подружился со щенком Огарком?**



# Вопросы для детей

**Кого испугался Томка?**

**Сколько ног у двух коров?**

**Кто накормил зайчат в рассказе «Про зайчат»?**

**Продолжите название рассказа «Тюпа, Томка и ...»?**

**Благодаря кому Женя научился говорить букву «Р»?**



# *Раунд 4*

# **Большие и маленькие**



1

2

3

4



# Кто учил своих детенышей?

*А ну-ка, лезь на пенек, сорви ягодки! Не свались, не ушибись! Хоть мы косолапы, а ловкачи. Мы так бегать умеем — лошадь догоним. На деревья лазим, в воду ныряем. Тяжелые пни выворачиваем, жирных жуков ищем. Мы мед и траву едим, корешки и ягоды.*

**Белка**

**Медведица**

**Рысь**



# Ответ неверный





# Как зовут малыша?

*«Смотри на меня! Скачи, как я! Ты всех быстрее должен бегать, чтоб никто тебя не догнал. Устал, (...)? Ложись под куст. У тебя шкура рябенькая, тоже в пятнышках. Тут тебя и не заметно».*

**Лось**

**Олень**

**Заяц**



# Ответ неверный



# Как зовут родительницу?

*«Копай нору – подземный дом - глубокую-глубокую, хитрую-прехитрую, с ходами-выходами. А пока собаки лают, ты потихоньку выползи из дальнего выхода и в лес... только тебя и видели!...»*

**Кролик**

**Лисица**

**Барсук**



# Ответ неверный



# Назовите маму, таким образом обучающую своего малыша?

*«Ходи неслышно, ступай мягко: у тебя лапы с подушечками. Ты зверь лесной, должен таиться, в засадах лежать, добычу добывать. Желтые глаза ночью видят. Черные уши – далеко слышат. Длинные ноги – осторожно ступают».*

**Медведь**

**Волк**

**Рысь**



# Ответ верный



# Ответ неверный





# *Раунд 5*


# ЗАКЛЮЧИТЕЛЬНЫЙ







Из какого рассказа Е. И. Чарушина отрывок?



# Ответ неверный



**Вот такая история, а вот вопрос:  
Как вы думаете, что произойдет дальше?  
Как поведут себя собака и лиса?**

**Собака загонит лису и  
охотник убьёт её**

**Выбежали из леса как  
друзья и, увидев хозяина,  
бросились к нему**

**Стали играть и убежали в  
лес**



# Ответ верный



# Ответ неверный



# Подведение ИТОГОВ



Мы в игру сыграли классно!  
Поздравляем не напрасно!  
Всем участникам «УРА!»  
Вот и кончилась игра!

Поздравляю  
победителей!

GIFR.ru

# Источники

## 1. Фон для презентации

<https://yandex.ru/search/?text=фон%20для%20презентации%20экология%20для%20детей&clid=2270455&banerid=0500000134%3A57d2d570a911950016523c68&win=245&lr=4>

## 2. Иллюстрации к произведениям Е.И.Чарушина

<https://yandex.ru/search/?text=иллюстрации%20к%20произведениям%20чарушина%20для%20детей&lr=44>

## 3. Анимированные картинки

<https://yandex.ru/images/search?text=анимационные%20картинки&stype=image&lr=44&noreask=1&source=wiz>

## 4. Анимированные картинки

<https://yandex.ru/images/search?p=7&text=анимированные%20картинки%20по%20произведению%20итога%20пнд&noreask=1&lr=44>

## 5. Вопросы для викторины

- [https://www.metodkopilka.ru/viktorina\\_po\\_literaturnomu\\_chteniyu\\_na\\_temu\\_quot\\_proizvedeniya\\_e\\_i\\_charushinaquot-8434.htm](https://www.metodkopilka.ru/viktorina_po_literaturnomu_chteniyu_na_temu_quot_proizvedeniya_e_i_charushinaquot-8434.htm)
- <https://videouroki.net/razrabotki/viktorina-s-otvietami-po-rasskazam-ie-i-charushina.html>
- <http://worldofteacher.com/1805-519.htm>



# Источники

**6. Тексты сборника рассказов «Большие и маленькие»**

<http://charushin.lit-info.ru/charushin/rasskazy/bolshie-i-malenkie.htm>

**7. Картинки с изображением названий книг**

<https://yandex.ru/images/search?text=картинки%20с%20изображением%20названий%20книг%20чарушина%20для&stypе=image&lr=44&noreask=1&parent-reqid=1511189821140786-1047724722777529507135699-man1-3516&source=wiz>

**8. Е. И. Чарушин «Тюпа, Томка и сорока». – ООО «Книги Искателя», 2002**