

Федеральное государственное автономное образовательное учреждение  
высшего образования

**«РОССИЙСКИЙ УНИВЕРСИТЕТ ДРУЖБЫ НАРОДОВ»**

АГРАРНО-ТЕХНОЛОГИЧЕСКИЙ ИНСТИТУТ

ДЕПАРТАМЕНТ ВЕТЕРИНАРНОЙ МЕДИЦИНЫ

Дисциплина: Биология

Группа: СЕБ-1.11

Лабораторно-практическое занятие №9:

**«Тип Моллюски (Mollusca)»**



**Москва**  
**2017**

# Задание №1

Самостоятельно изучить и зарисовать в альбом следующие иллюстрации.

Рисунок № 1 – внутреннее строение улитки

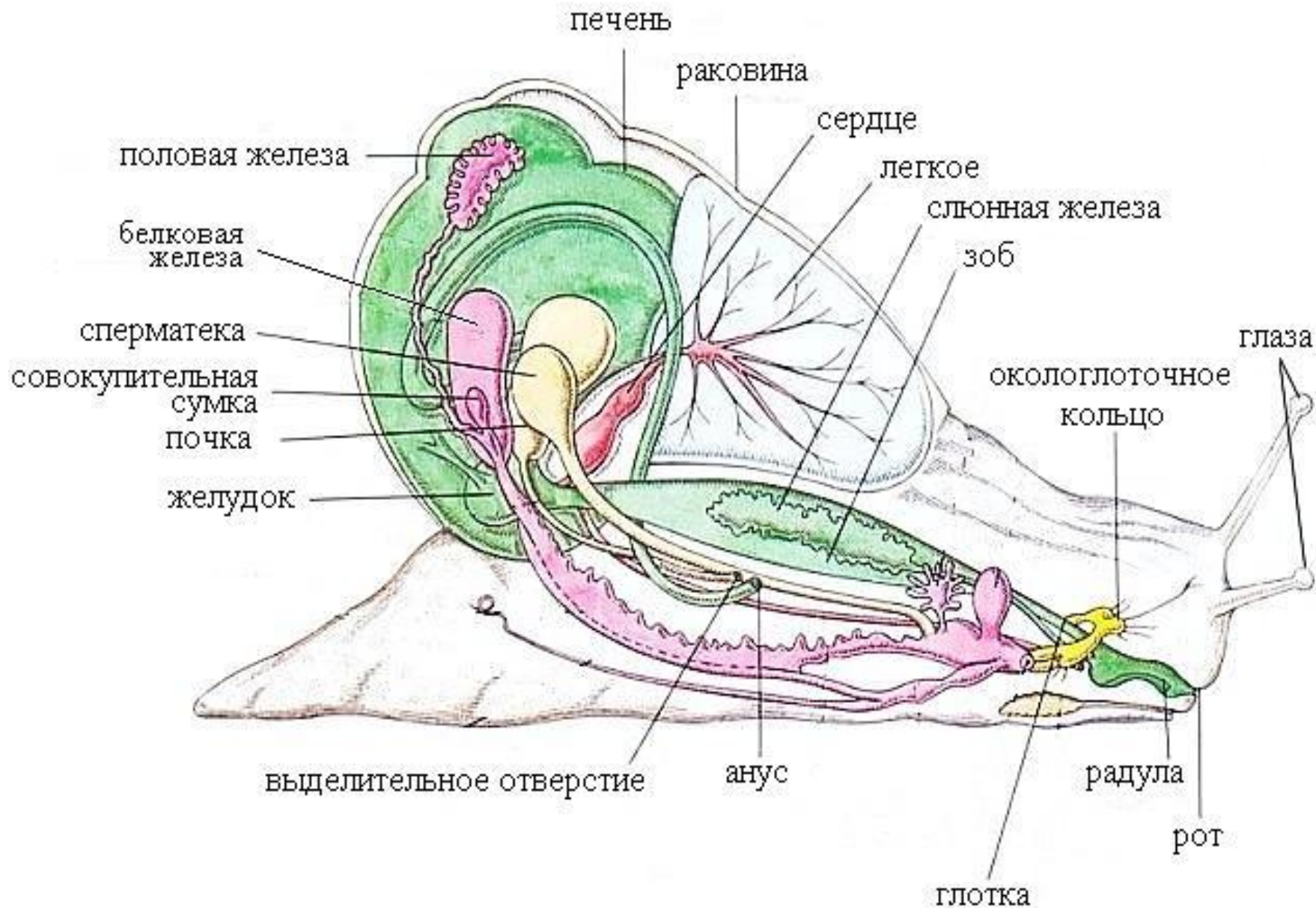
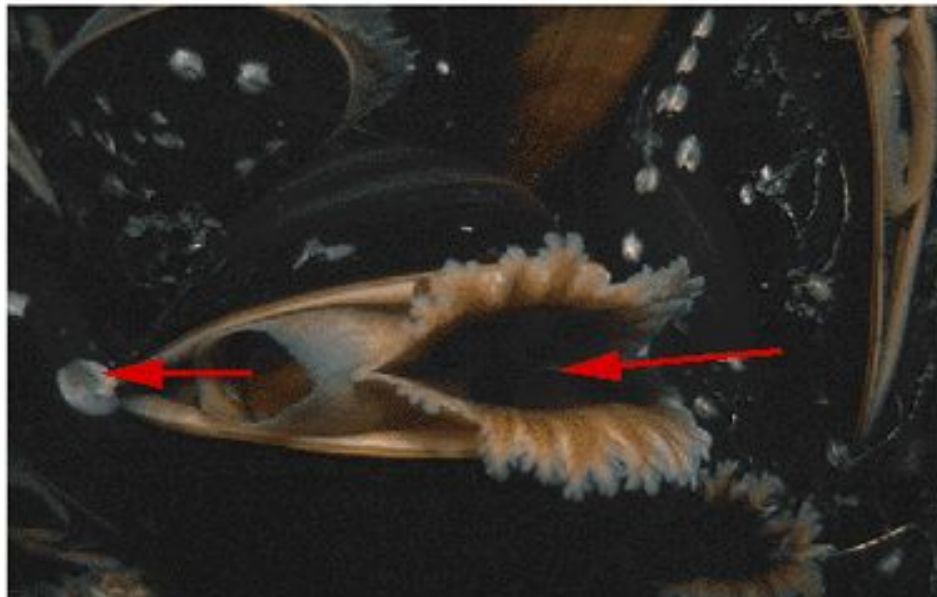
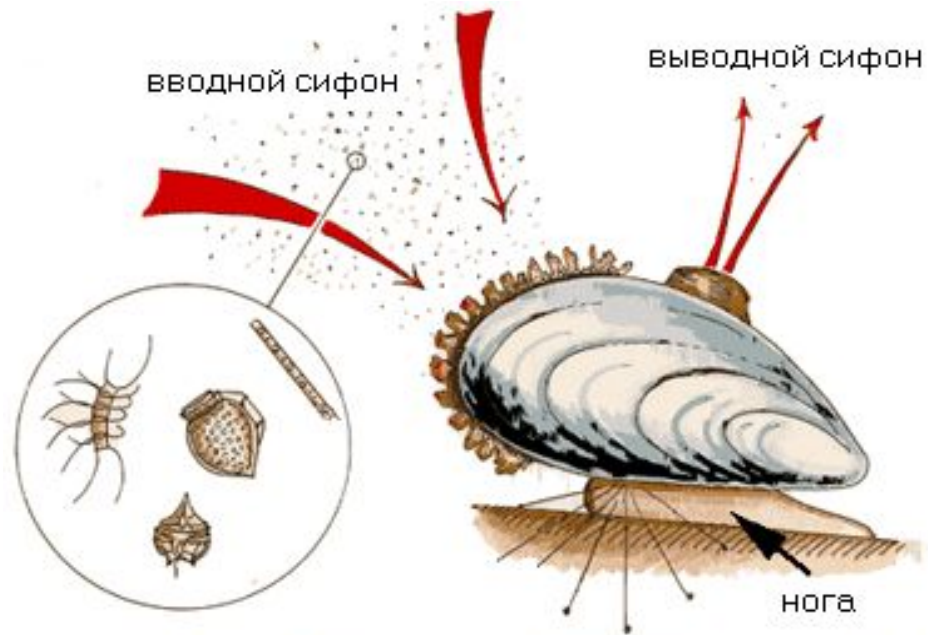


Рисунок № 2 – механизм фильтрации у двустворчатого моллюска



## Задание №2

Определите таксономическую принадлежность особи:















# Задание №3

## Вопросы для обсуждения:

1. Каково значение моллюсков для сельского хозяйства?
2. Могут ли моллюски представлять угрозу животноводству? Каким образом?
3. С какой целью моллюсков используют в аквариумистике?

# Домашнее задание:

Ознакомиться с текстом учебной литературы и письменно в тетради ответить на *контрольные вопросы в конце раздела*:

- *Е.С. Шалопенюк, С.В. Буга, «Практикум по зоологии беспозвоночных», стр. 142-161*
- *И.Х. Шарова, «Зоология беспозвоночных», стр. 276-341*

**Все материалы доступны для просмотра и скачивания на учебном портале РУДН**