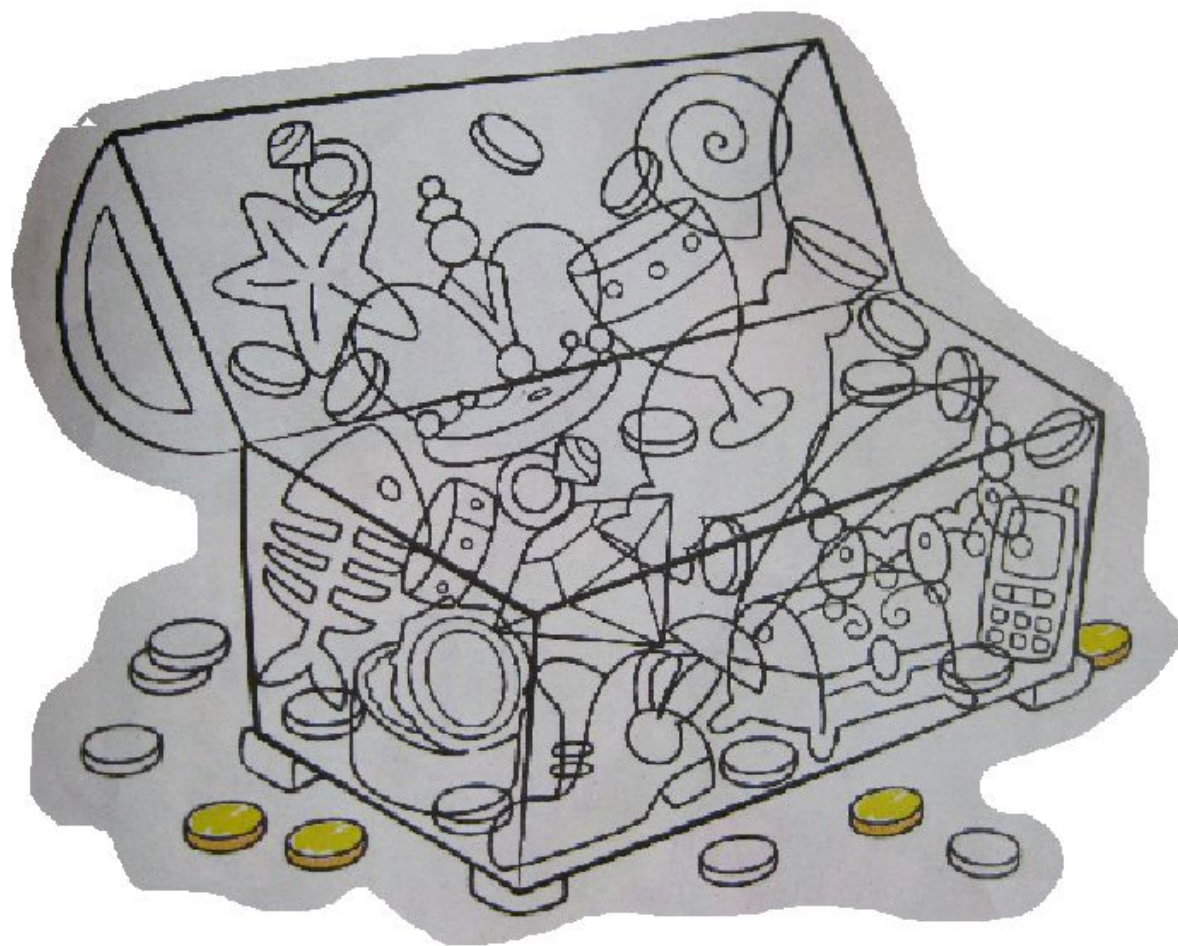


**Как украшает себя человек?**






Найдите:  
королевский алмаз,  
кубок, корону,  
браслет, шкатулку.

А чего не могло быть в сундуке  
с сокровищами?




An illustration of four children looking at a large, open book. From left to right: a girl with brown hair in a bun wearing a pink top, a girl with black braids wearing a green top, a boy with brown hair wearing a blue shirt and overalls, and a girl with brown hair in pigtails wearing a blue dress. The book is open to a page with text.

Страсть к украшениям у человека проявилась еще в древние времена.

Сначала это были цветы, красивые перья птиц.

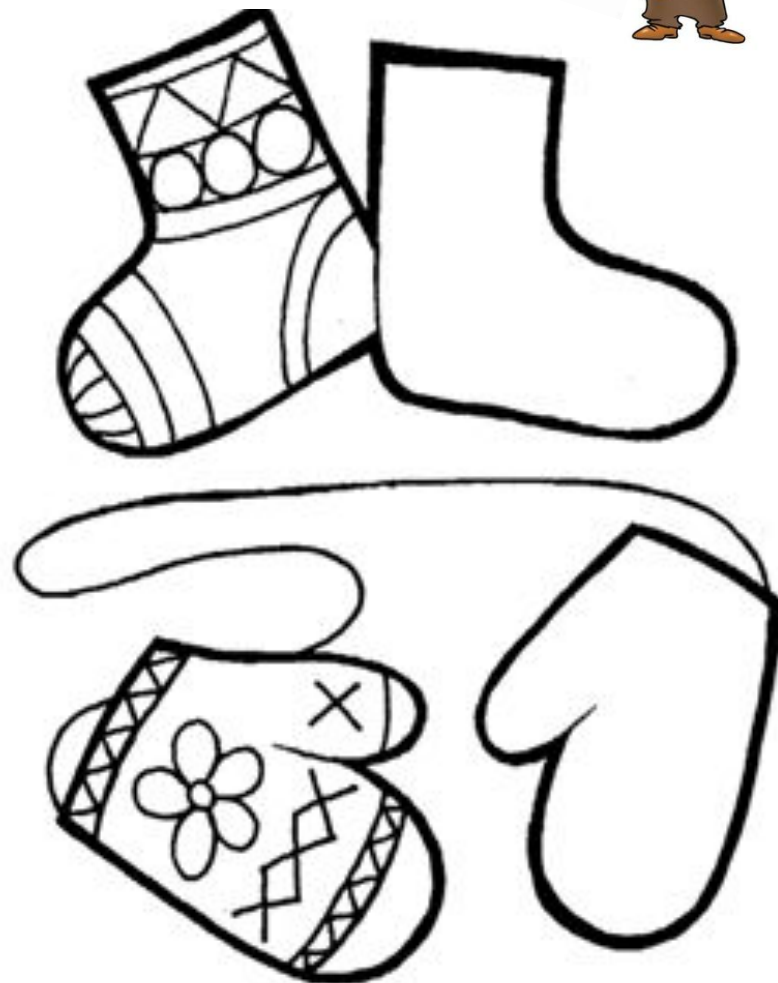
Человек всегда стремился продемонстрировать свою индивидуальность.

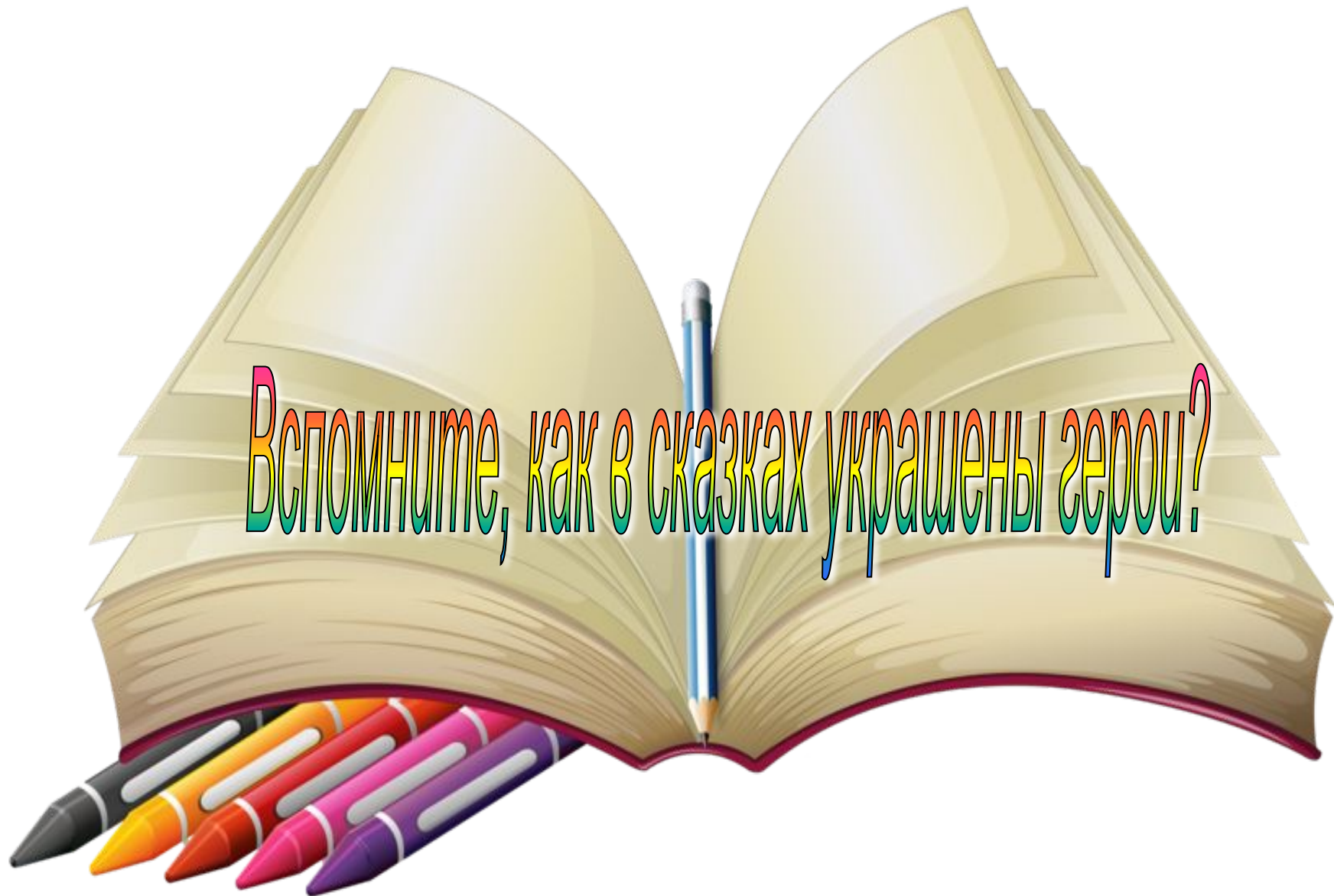




- Украшения можно встретить повсюду.
- Даже обычные вещи могут быть красивыми.

- Нарисуйте на вторых рукавичках носочках такой же узор.





Вспомните, как в сказках украшены герои?

Приходит он ко всем глубокой ночью,  
И зонтик свой волшебный открывает:  
Зонт разноцветный – сон ласкает очи,  
Зонт чёрный – снов в помине не бывает.

Послушным детям – зонтик разноцветный,  
А непослушным – чёрный полагается.  
Он гном-волшебник, многим он известный,  
А ну скажи, как гном тот называется.



С кем Мороз играет в прятки,  
В белой шубке, в белой шапке?  
Знают все его дочурку,  
И зовут ее...



**А**



**Б**



**В**



Та девочка-кукла с большими глазами,  
Как неба лазурного высь, волосами,  
На милом лице — аккуратненький нос.  
Как имя её? Отвечай на вопрос.



Человек немолодой  
Вот с такущей бородой.  
Обижает Буратино,  
Артемона и Мальвину,  
И вообще для всех людей  
Он отъявленный злодей.  
Знает кто-нибудь из вас  
Кто же это?




# ***Задание:***

**Назовите ваших любимых сказочных героев и их украшения.**



# Физкультминутка



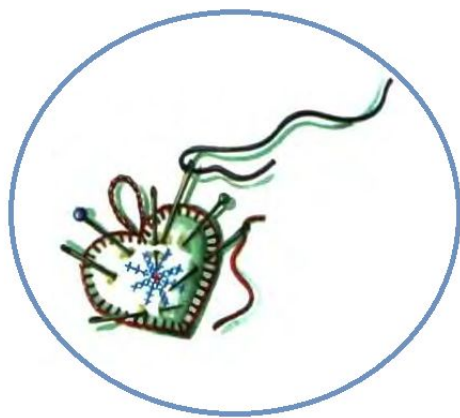
Этот пальчик хочет спать,  
Этот пальчик - прыг в кровать!  
Этот пальчик прикорнул,  
Этот пальчик уж заснул.  
Тише, пальчик, не шуми,  
Братиков не разбуди ...  
Встали пальчики, ура!  
На урок идти пора.


# Задание:

- Нарисуйте теплые варежки для сказочных героев.



# Чем можно украсить варежки?





- 
- Что такое бисер?
  - Из чего его делают?
  - Есть ли у вас украшения из бисера?

- **Бисер** (бусины) — маленькие декоративные объекты с отверстием для нанизывания на нитку, леску или проволоку. Искусство изготовления украшений из бисера называется бисероплетением.





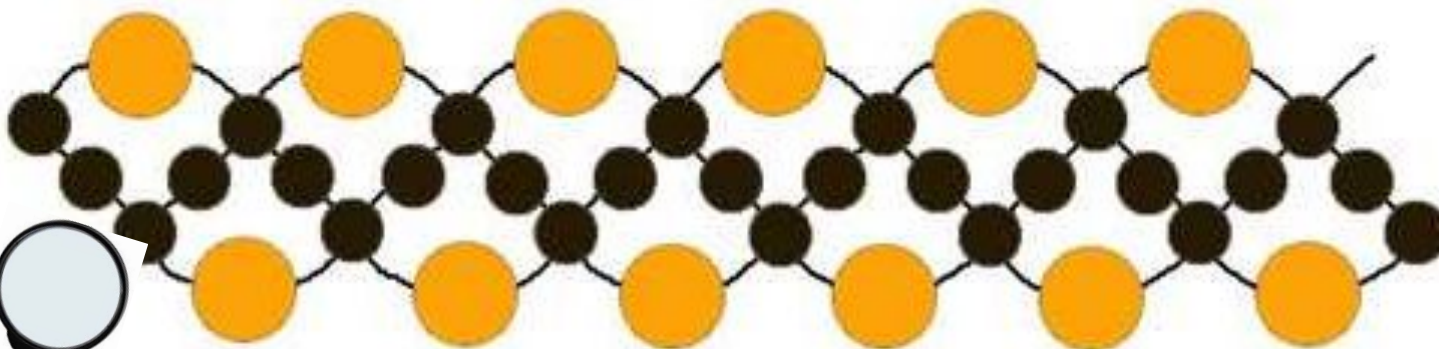
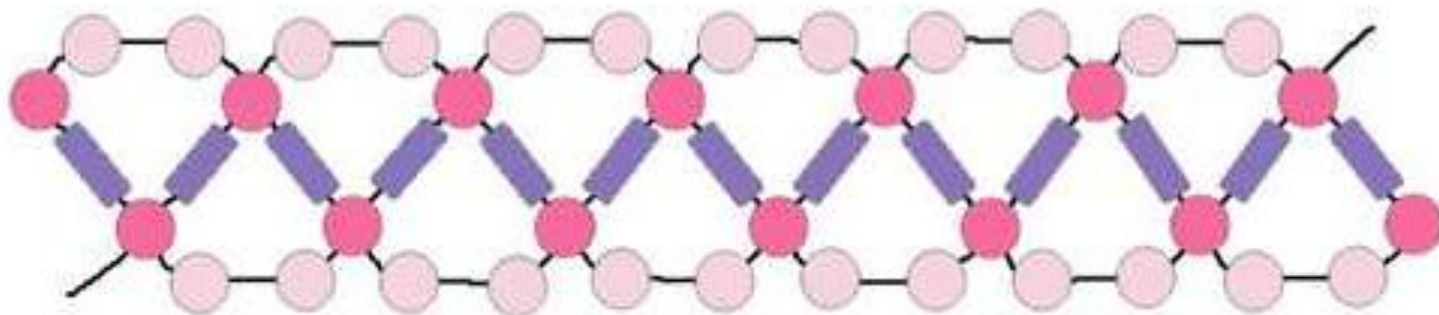
- 
- An illustration of four children looking at a large, unrolled scroll. From left to right: a girl with brown hair in a bun wearing a pink top, a girl with black braids wearing a green dress, a boy with brown hair wearing a blue shirt and overalls, and a girl with brown hair in pigtails wearing a blue dress. A girl with long blonde hair in a red top and dark skirt is standing at the bottom left, pointing towards the scroll.
- Украшения из крошечного бисера и бус существовали еще во времена правления Клеопатры. Клеопатра обожала украшения из бисера.



Сколько разных узоров можно придумать  
из бисера...




Если посмотреть на украшение из бисера  
очень близко мы увидим...



# Практическая работа:



- Сегодня мы будем работать непривычным инструментом – ватной палочкой.
  - Какие мазки можно нарисовать ватными палочками?
  - В чем плюсы такого рисования?
- 
- Какие минусы рисования ватными палочками?
  - Какие краски нам понадобятся для рисования?

Придумайте и нарисуйте узор на варезках  
ватными палочками для своего любимого  
сказочного героя, а мы потом попробуем  
догадаться кому они принадлежат.




Просмотр детских работ:

Молодцы!!!



- В каких сказках упоминается рукавички?
- Кто знает сказку про рукавичку?
- Почему дед вернулся за своей рукавичкой?



# Список литературы

- Загадки про сказочных героев:  
<http://deti-online.com/zagadki/zagadki-pro-skazochnyh-geroev/>
- Пальчиковые игры с потешками:  
<http://allforchildren.ru/kidfun/poteshki18.php>