

# Опишем фото. Тема «Поход в библиотеку».



# Запомним!

Ну, почему же ты молчишь?  
Ведь я спросила: «Позвонишь?»



Повторим:

Красивее, счастливее, столяр, оптовый, маляр, плодоносить

# Повторим односоставные предложения.

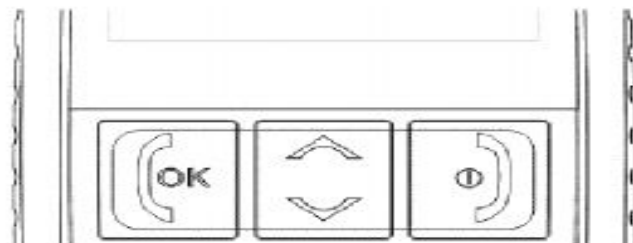
Кругом фонари **назывное** Издали заметишь одинокий могучий  
дуб в центре площ **опр.-личн.** О нём слагали стихи и **неопр.-личн.**  
Подойдёшь поближе, встанешь под его ветви, запорошенные  
снегом, и будешь ждать дуновения **опр.-личн.** И вот  
долгожданная струя мо **назывное** воздуха. Стоишь, затаив  
дыхание, и любишься дивным танцем сверкающих снежинок,  
растревоженных ветром и пус **опр.-личн.** в пляс.. **назывное**  
Красота!




# К какому стилю речи относится этот текст?

## Включение/выключение мобильного телефона

### Включение



Нажмите и удерживайте кнопку , чтобы включить мобильный телефон. Если у вас включена зажита PIN-кодом, телефон автоматически предложит вам ввести PIN-код, и вы можете включить телефон, введя этот код и подтвердив его нажатием на зелёную кнопку.

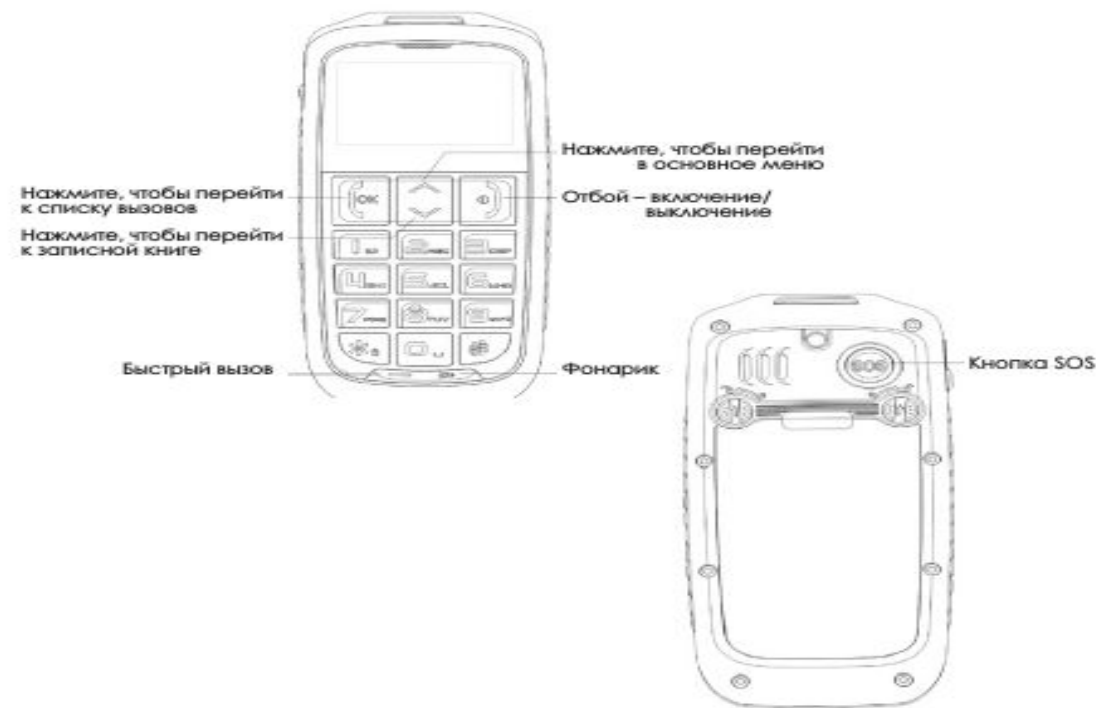
*Внимание! Если вы ввели неправильный PIN-код три раза подряд, SIM-карта будет заблокирована, и телефон предложит вам ввести PUK-код (если телефон попросит разблокировать, обратитесь к своему оператору связи).*

### Выключение

В режиме ожидания вы можете нажать и удерживать кнопку , чтобы выключить мобильный телефон.

## Режим ожидания

Если мобильный телефон не выполняет каких-либо задач, он переходит в режим ожидания.



Нажмите, чтобы перейти к списку вызовов. Нажмите, чтобы перейти к записной книге. Нажмите, чтобы перейти к основному меню. Включение/выключение. Быстрый вызов. Фонарик. Кнопка помощи.

# Инструкция

# Цель урока:

- закрепить знания об изученных односоставных предложениях; познакомить с инструкцией как возможной сферой употребления односоставных предложений.

# Задачи:

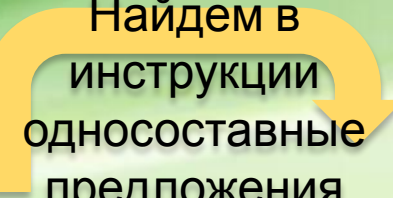
- повторить сведения о роли односоставных предложений в речи;
- выработать навык составления инструкции;
- повторить сведения о научном, официально-деловом стилях речи.

# Инструкция - это

документ, содержащий правила, указания или руководства, устанавливающие порядок и способ выполнения или осуществления чего-либо.

Например: инструкция по эксплуатации пылесоса  
инструкция к домашнему заданию

Синонимы: руководство, правила, наставление.



Найдем в  
инструкции  
односоставные  
предложения

# Правила составления инструкции

1. Разделение текста на части.
2. Краткое содержание.
3. Употребление глаголов особой формы: повелительного наклонения и инфинитива.
4. Употребление определённо-личных предложений.



Поработаем с учебником.

Упражнения № 193, 195,196

# Слова в словарик:

Ремонт - комплекс мероприятий по восстановлению работоспособного или исправного состояния какого-либо объекта.

Рекомендация - благоприятный письменный или устный отзыв о работе и качествах какого-л. лица или о чём-л..

Эксплуатация - этап жизненного цикла системы, на котором реализуется, поддерживается и восстанавливается её качество.

# Подведём итоги.

## Домашнее задание:


- п 34, упражнение № 197 или 198

Сегодня на уроке я узнал (узнала)...

Сегодня на уроке я научился (научилась) ...

Сегодня на уроке у меня возникли трудности с ...

Сегодня на уроке мне понравилось ...



# Полезные ссылки.

- <https://resh.edu.ru/subject/lesson/3088/start/>



# Текст для анализа.

**Зима. Снегопад. В такую погоду люблю гулять в парке. Немного морозно, но всё равно приятно. В парке построили горку, сделали ледяных зверей. А какая иллюминация! На деревьях разноцветные лампочки. Наслаждаюсь свежим воздухом. Любуюсь заснеженными деревьями.**

**Хочется, как маленькому, прокатиться с горки. А почему не попробовать?**

**Ура, качусь! Ещё бы поваляться в сугробе, но неудобно. С завистью смотрю на ребятшек, играющих в снежки. Запустили и в меня снегом. Совсем не сержусь, а отвечаю тем же. А ещё помогаю лепить им снежную бабу. Увлёкся, но надо идти домой.  
Чудесная прогулка!**