

# ТАКТИЧЕСКАЯ ПОДГОТОВКА

ТАКТИЧЕСКАЯ ПОДГОТОВКА



A camouflaged tank, possibly a T-72, is shown in a grassy field. The tank is painted with a green and black camouflage pattern. It has a long barrel on its turret and several antennas. The text «Солдат в наступлении» is overlaid on the tank in a stylized, orange and red font with a white outline. The background consists of green trees and a clear sky.

«Солдат в наступлении»

# УЧЕБНЫЕ ВОПРОСЫ:

1 учебный вопрос: Цель наступления. Способы перехода в наступление. Боевые задачи подразделений в наступлении, их содержание

2 учебный вопрос: Боевой порядок отделения и взвода в наступлении (построение, элементы)

3 учебный вопрос: Способы атаки. Последовательность и способы разгрома обороняющегося противника



**1 УЧЕБНЫЙ ВОПРОС:**

**«Цель наступления. Способы перехода в наступление. Боевые задачи подразделений в наступлении, их содержание»**

**Наступление** является видом боя. Оно ведётся с целью разгрома противника и овладения важными районами, рубежами местности.

**Сущность наступления** заключается в поражении противника всеми средствами, решительной атаке и стремительном продвижении войск в глубину его боевого порядка, уничтожении и пленении живой силы, захвате вооружения, военной техники, намеченных районов, рубежей местности и различных объектов.

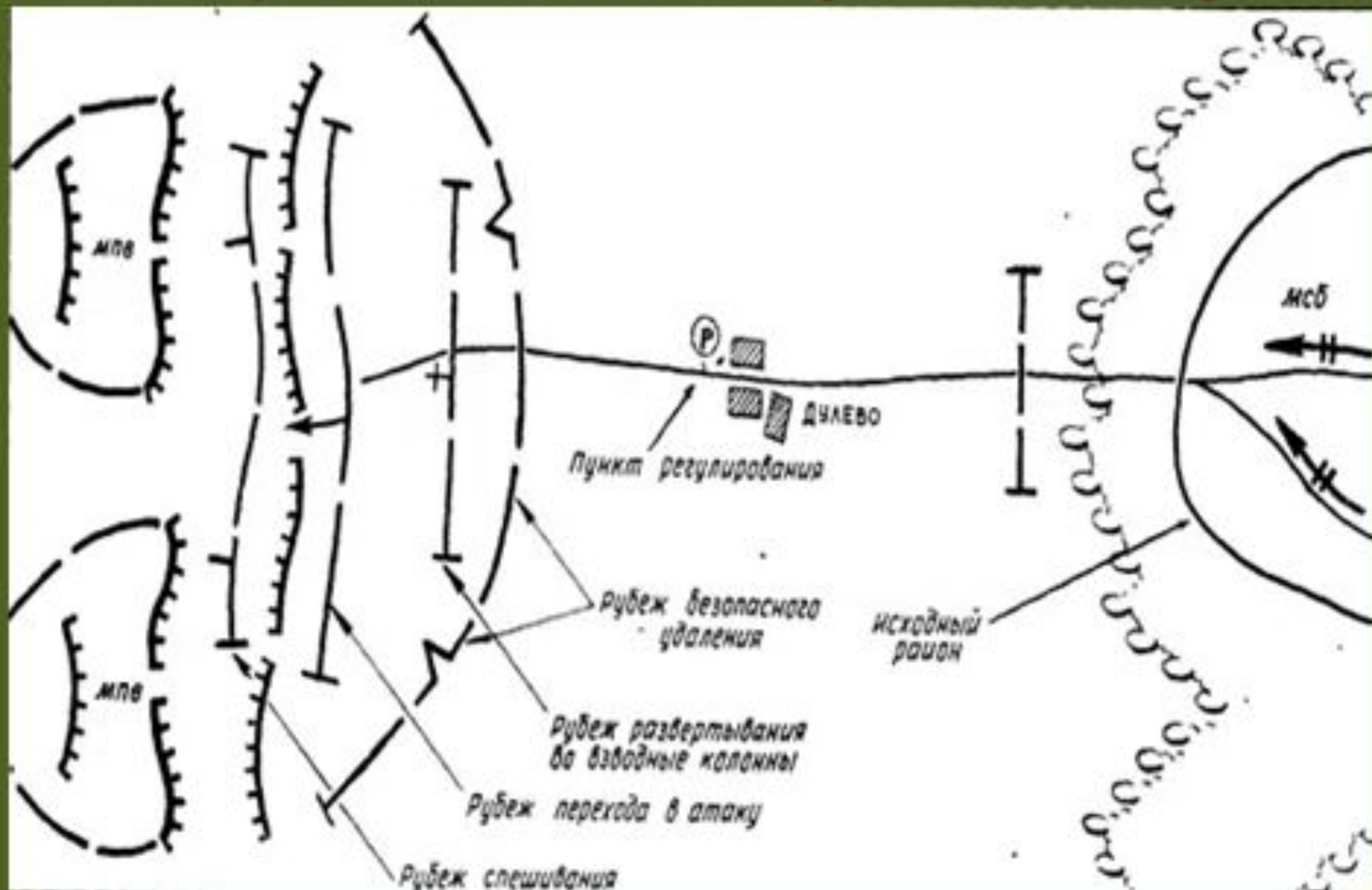
**Под разгромом** понимается нанесение противнику такого ущерба, при котором он теряет способность к сопротивлению.

## ***Способы перехода в наступление.***

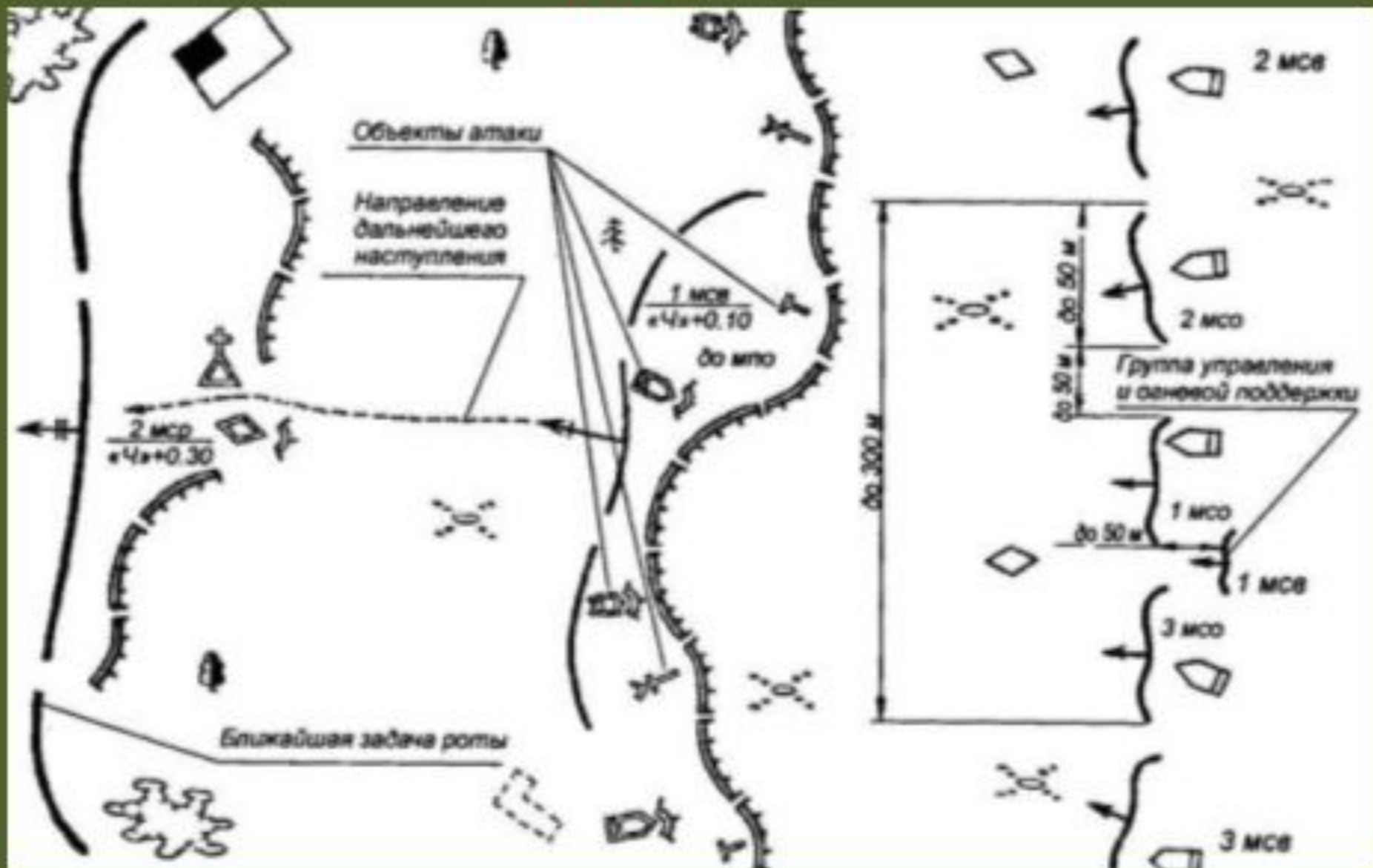
**В зависимости от обстановки и задач наступление может вестись на обороняющегося противника, наступающего или отходящего.**

***Наступление на наступающего противника, осуществляется встречным боем, на отходящего преследованием.***

# Районы, пункты и рубежи, назначаемые подразделениям в наступлении с ходу



# Боевые задачи **МСВ** в наступлении, их содержание.







## 2 УЧЕБНЫЙ ВОПРОС:

«Боевой порядок отделения и взвода в наступлении (построение, элементы)»

**Боевой порядок мотострелкового отделения, наступающего в пешем порядке, состоит из цепи с интервалом между солдатами 6-8 м (8-12 шагов) и БМП.**

Для удобства ведения огня и лучшего применения к местности солдаты в цепи выдвигаются несколько вперёд или в сторону, не нарушая общего направления фронта наступления цепи и не мешая действиям соседей.

**Боевой порядок мотострелкового отделения, наступающего в пешем порядке, включает:**

- Манёвренную группы;
- Огневую группы;
- Боевую машину.

БМП действует за цепью отделения, на её фланге, и непосредственно в цепи.

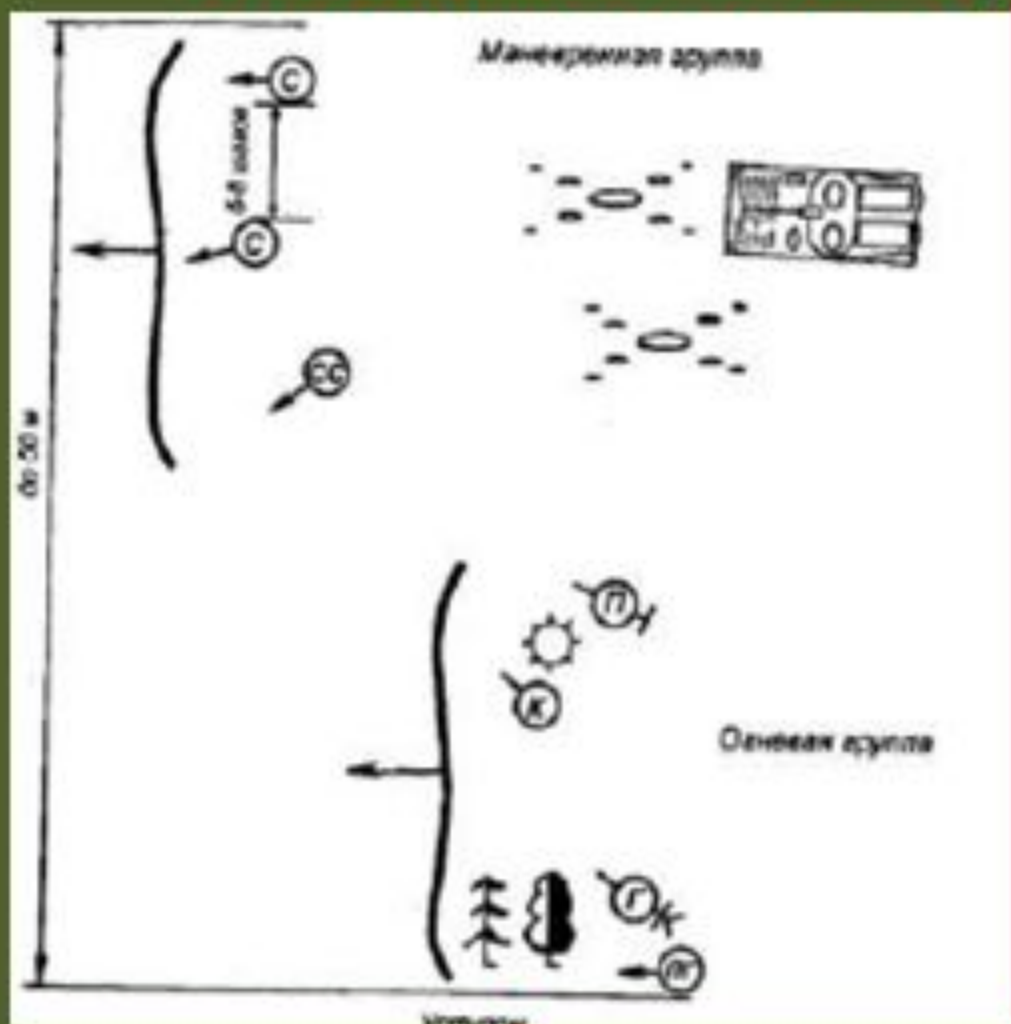
Боевой порядок мотострелкового взвода, наступающего на БМП, состоит из боевой линии машин с интервалом *между ними до 100 м* и средств усиления, действующих в боевой линии или за ней.

*Боевой порядок мотострелкового взвода, наступающего в пешем порядке, состоит из:*

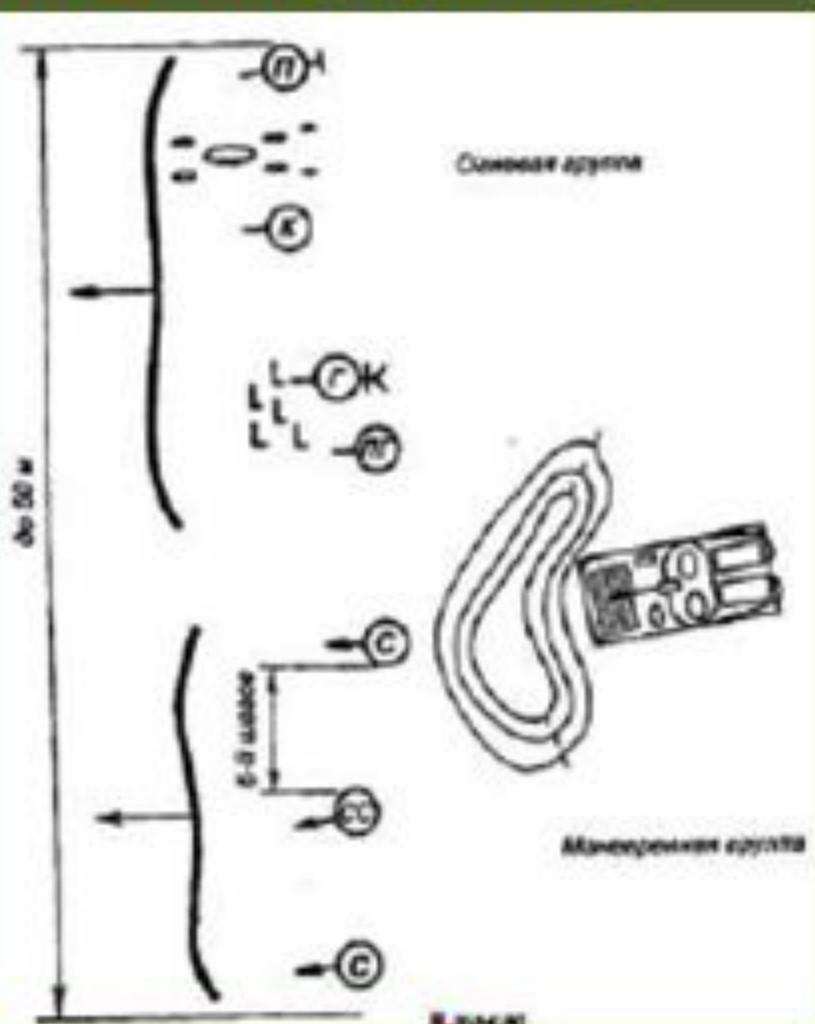
- Цепи;
- БМП;
- Средств усиления.

При атаке на БМП, мотострелковый взвод, действует в боевой линии за танками *на удалении 100-200 м.*

# Боевой порядок мотострелкового отделения в наступлении (вариант)

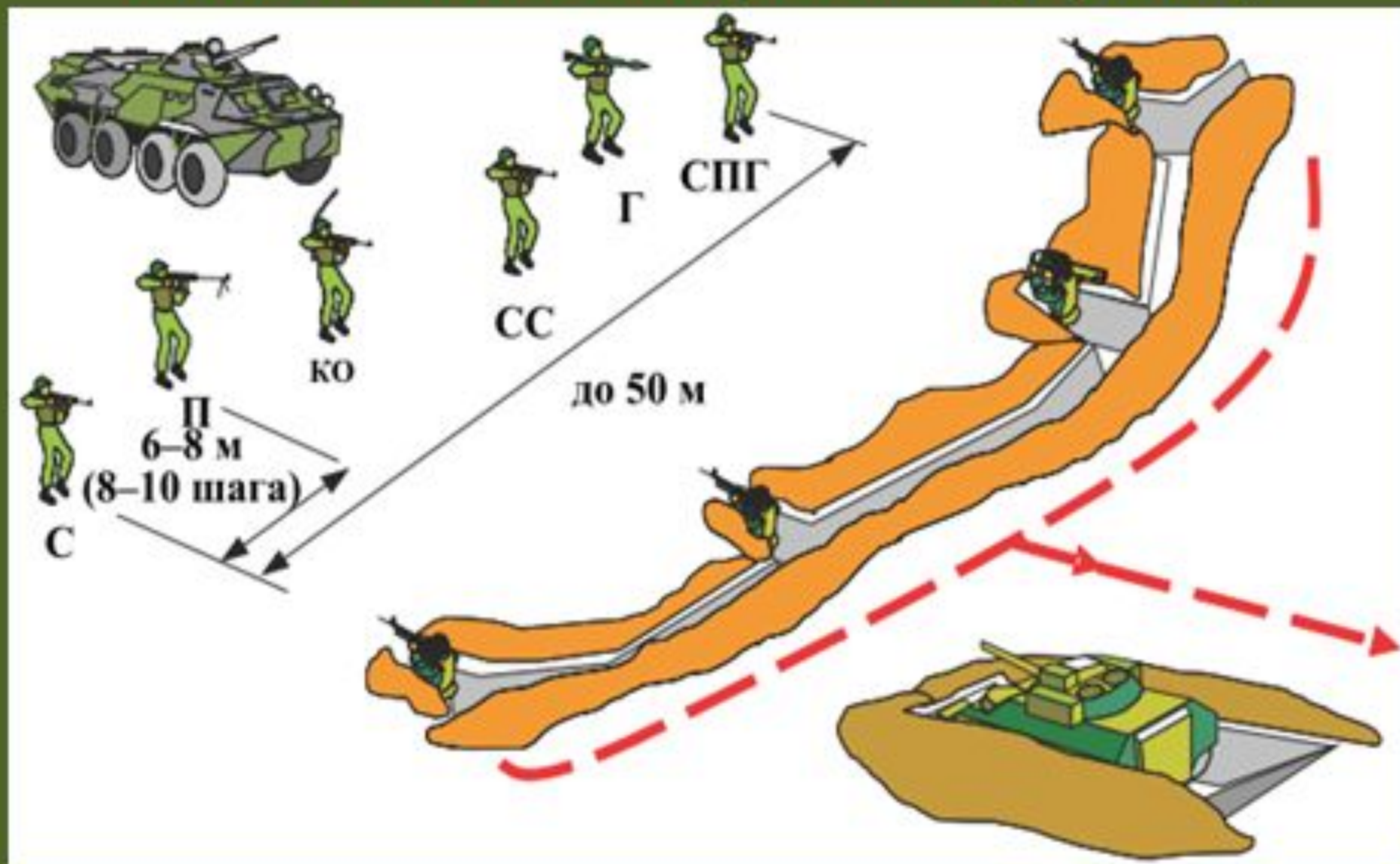


**УСТУПОМ**

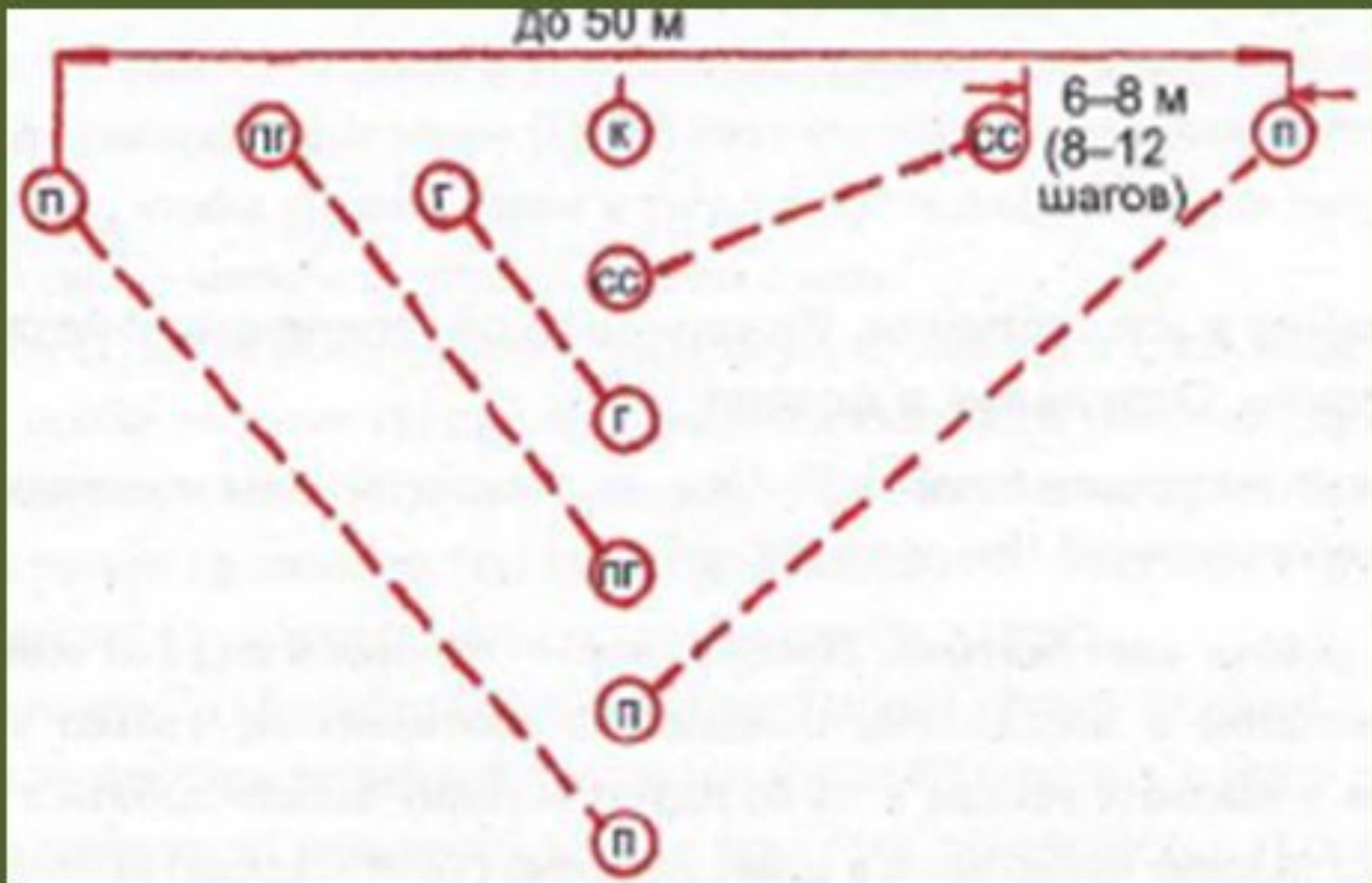


**В ЛИНИЮ**

# Боевой порядок мотострелкового отделения в наступлении (вариант)



# Развёртывание отделения из походного порядка в боевой и перестроение



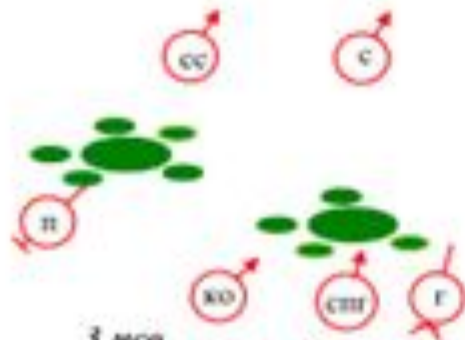
# Боевой порядок взвода при наступлении в пешем порядке.



Маневренная группа



Группа огневой поддержки



3 мсв

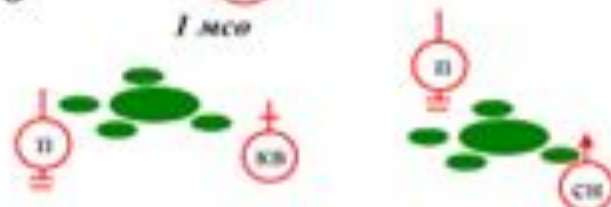


1 мсв

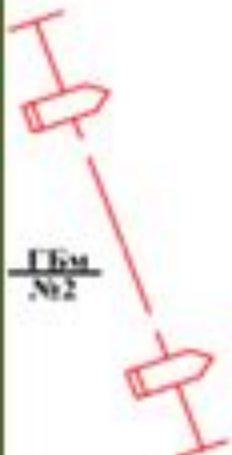


2 мсв


МСВ



Группа управления и огневой поддержки



ГБм №2

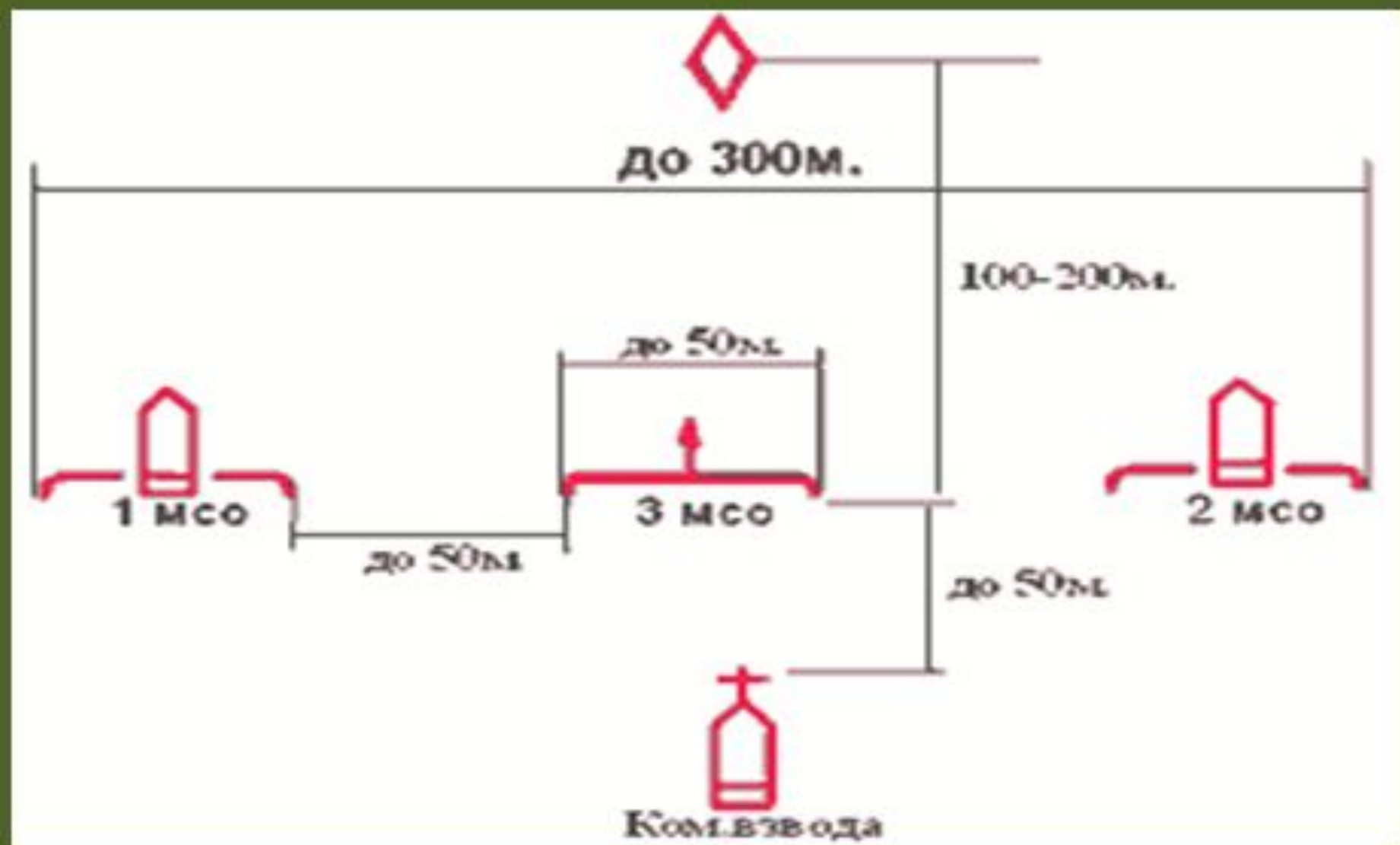


ГБм №1

ГБм в укрытии

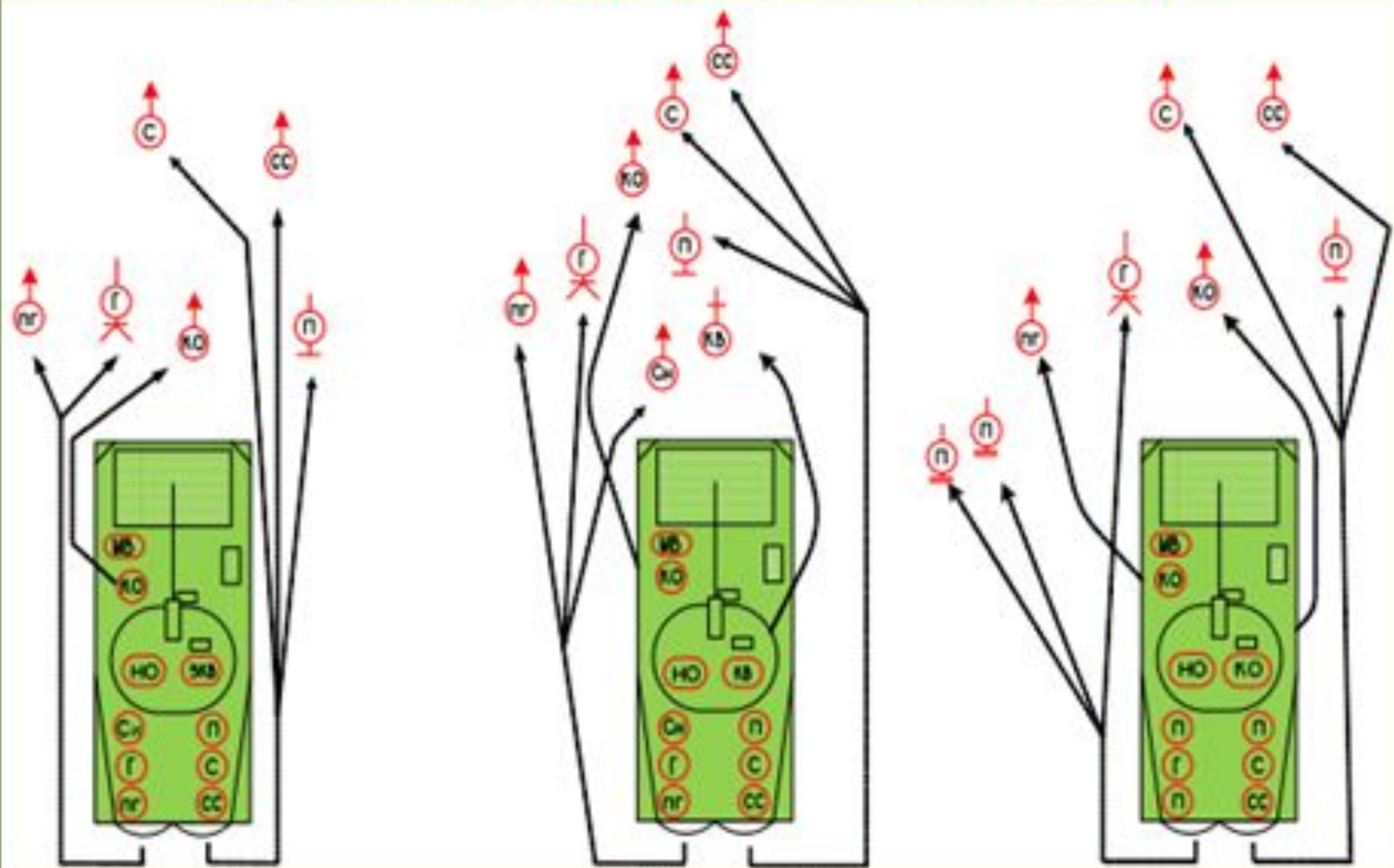


# Боевой порядок взвода при наступлении в пешем порядке за танком





# Спешивание личного состава мотострелкового взвода из БМП.



A tank is shown in a muddy field, moving from left to right. The tank is covered in mud and has a Russian flag on top. The background is a cloudy sky.

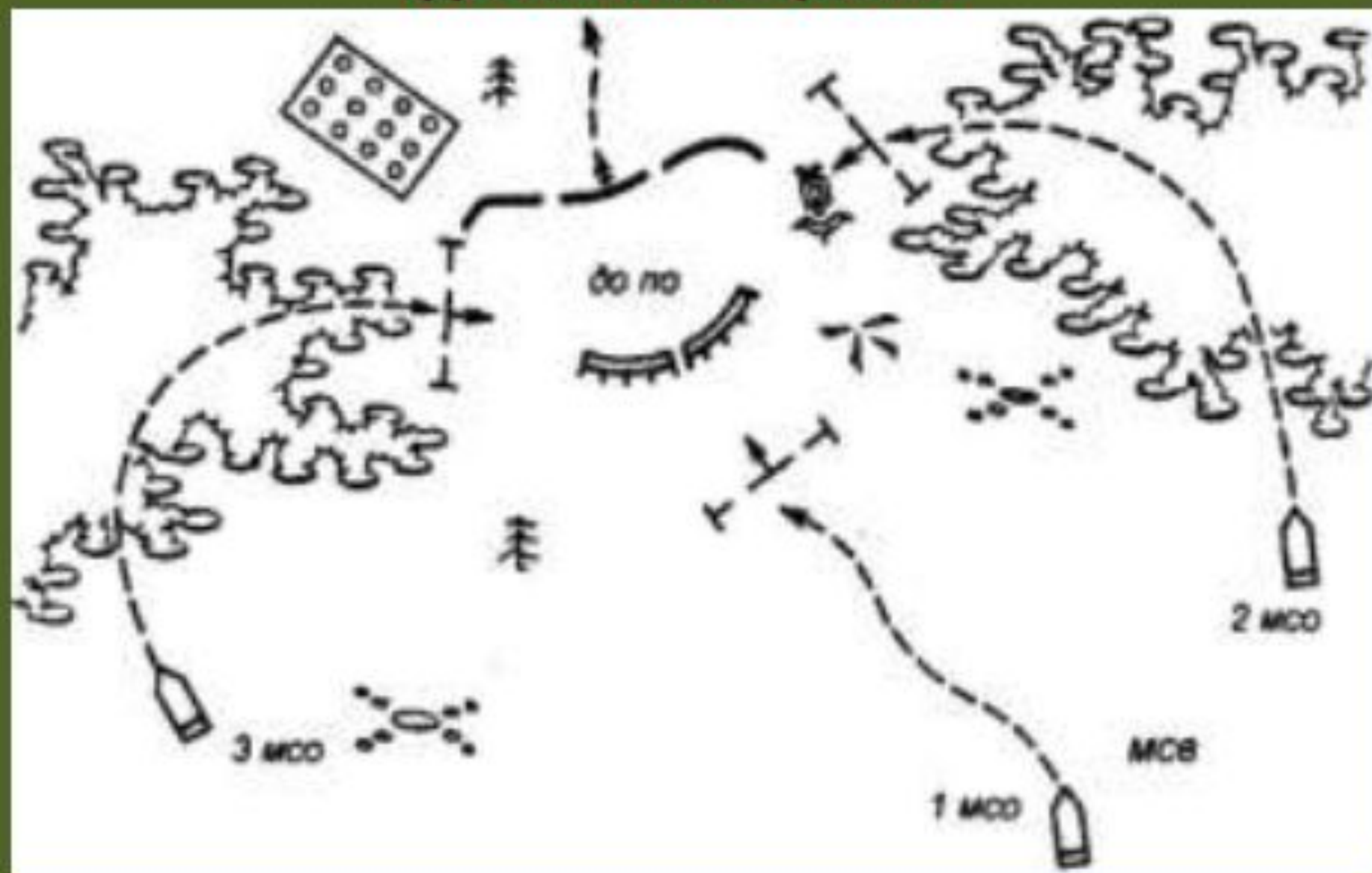
## 3 УЧЕБНЫЙ ВОПРОС:

«Способы атаки. Последовательность и  
способы разгрома обороняющегося  
противника»

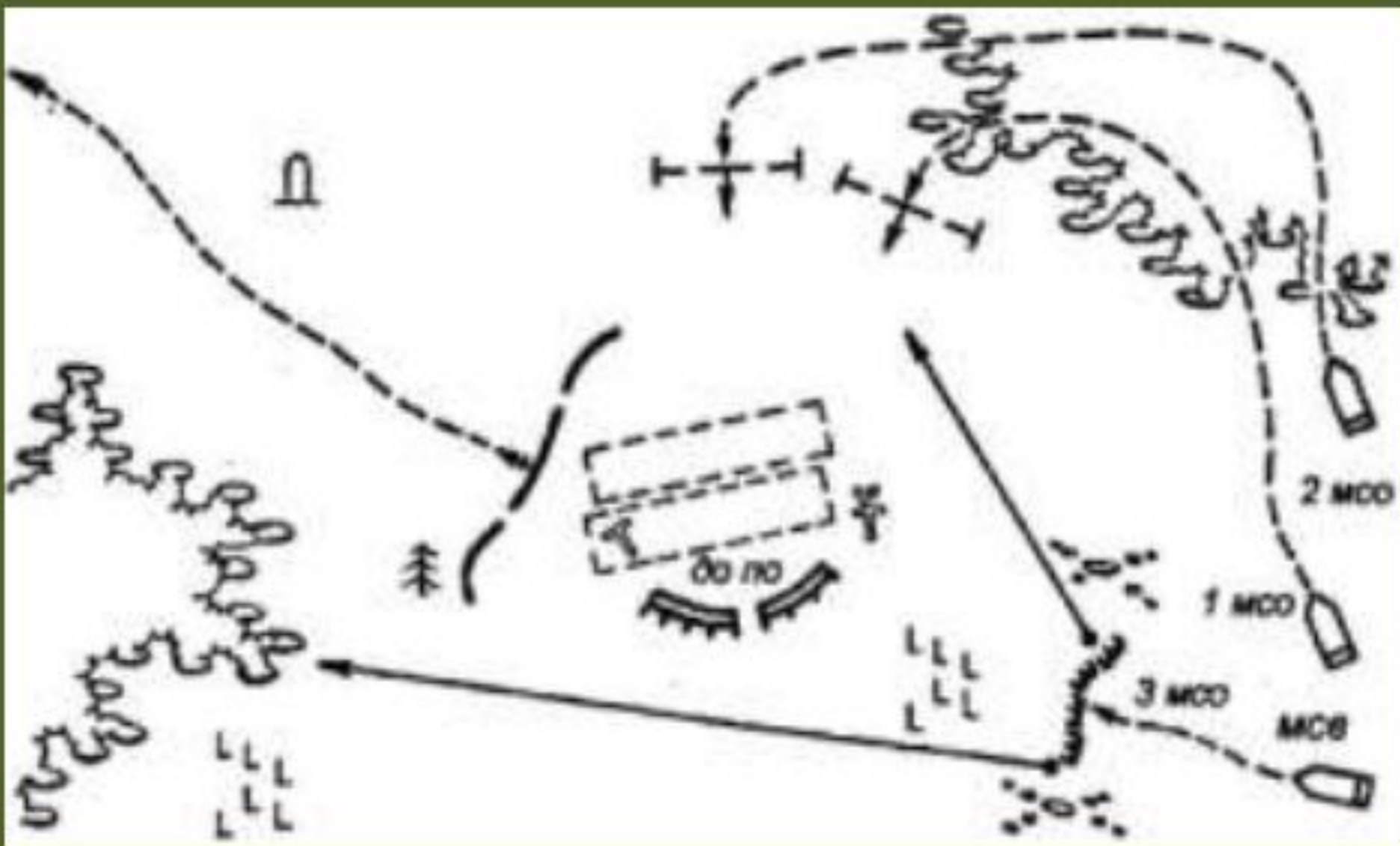
# Атака мотострелкового взвода на БМП с фронта



**Атака мотострелкового взвода на БМП с  
фронта и во фланге**



**Атака мотострелкового взвода на БМП в тыл со скрыванием противника с фронта**



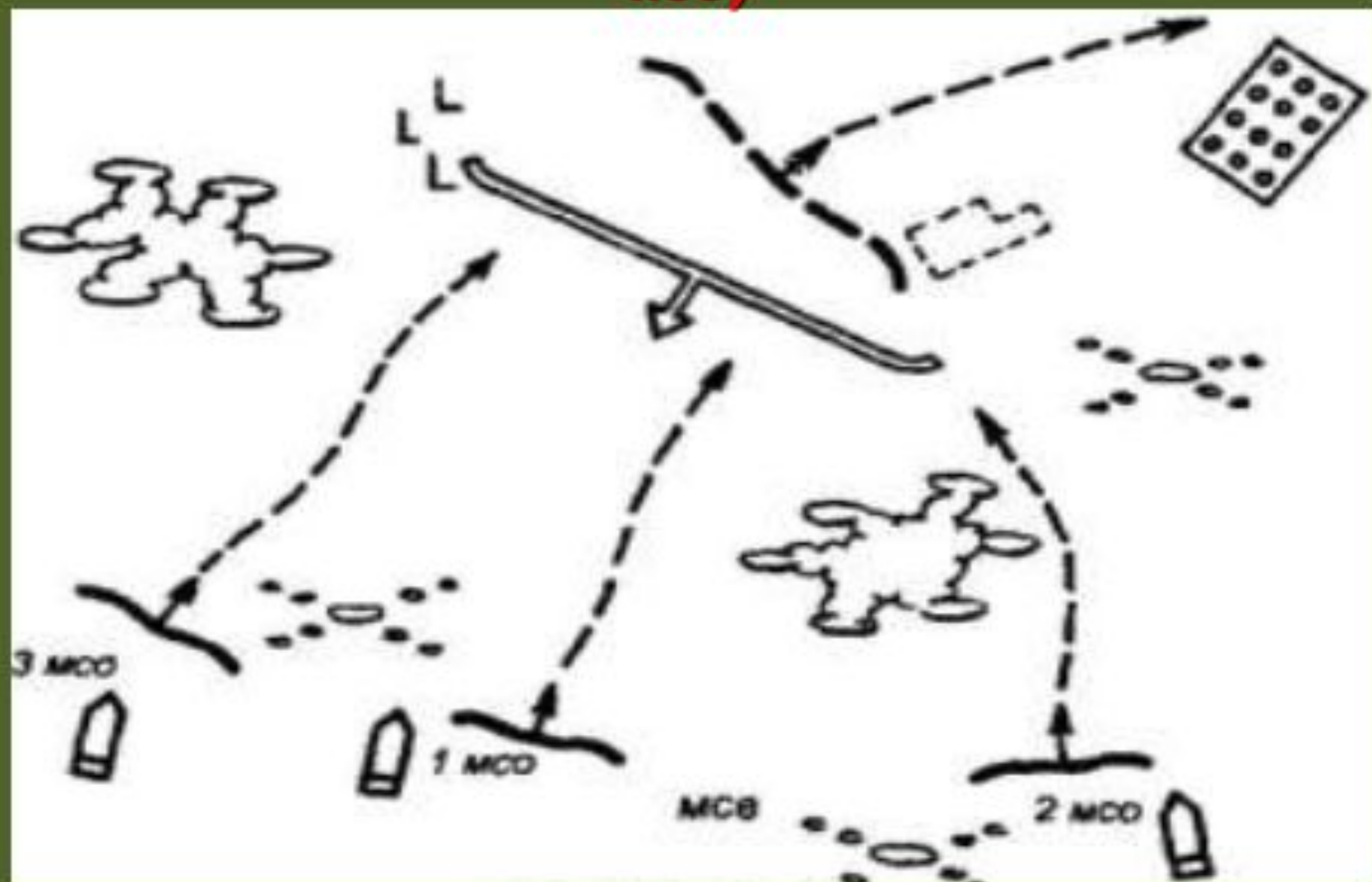
Контратакующего противника взвод уничтожает во взаимодействии с другими подразделениями огнем и решительной атакой с ходу, сначала поражает противника огнем с выгодного рубежа, при этом танки и БМП (БТР) занимают огневые позиции за ближайшими укрытиями, а личный состав **МСВ** спешивается и занимает выгодные позиции впереди них. Затем взвод атакой во взаимодействии с соседями или самостоятельно завершает уничтожение противника.

Взвод, не подвергшийся контратаке, ускоряет свое продвижение в целях выхода во фланг и тыл контратакующему противнику.

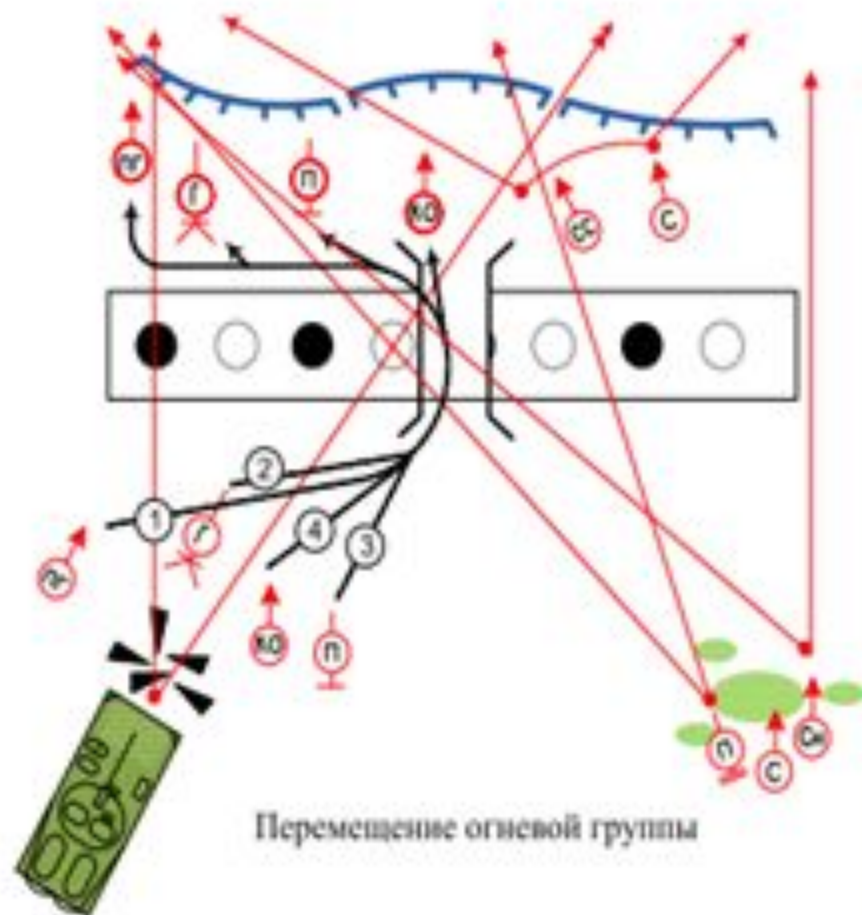
Обнаружив отход противника, командир взвода немедленно организует преследование и докладывает командиру роты.

При преследовании взвод, действуя в боевом или походном порядке, используя складки местности и другие ее маскирующие свойства, обходит противника по параллельным маршрутам, выходит на пути отхода, сковывает его действия и уничтожает решительной атакой во фланг и тыл.

# Атака мотострелкового взвода на БМП с ходу



# Порядок преодоления минно-взрывного заграждения мотострелковым отделением (вариант)



① ... ④ - порядок перемещения



A large amphibious tank is shown moving through blue water towards a sandy beach. The tank is dark-colored with a long barrel extending forward. In the background, other military vehicles and a coastline with mountains are visible under a clear sky.

*Благодарю*

*за*

*внимание*