

МУНИЦИПАЛЬНОЕ КАЗЕННОЕ ОБЩЕОБРАЗОВАТЕЛЬНОЕ УЧРЕЖДЕНИЕ  
ПАНОВСКАЯ СРЕДНЯЯ ОБЩЕОБРАЗОВАТЕЛЬНАЯ ШКОЛА

# ТЕМА ПРОЕКТА «»

ПРОЕКТ ВЫПОЛНИЛ  
ОБУЧАЮЩ АЯСЯ (- ИЙСЯ)  
Ф.И.  
8 КЛАССА  
РУКОВОДИТЕЛЬ ПРОЕКТА  
Макаров Н.А.

ТОМСК 2012

# СОДЕРЖАНИЕ

- ТЕОРЕТИЧЕСКАЯ ЧАСТЬ: Обоснование выбора темы, цель, задачи проекта, планирование работы.
- Выбор изделия, звездочка обдумывания, критерии, которым должно удовлетворять изделие.
- Эскизы (фото, рисунки), оценивание по критериям.
- Исследование в проекте (анализ информации).
- ПРАКТИЧЕСКАЯ ЧАСТЬ: выбор материалов, оборудование, инструменты и приспособления для выполнения проектного изделия.
- Технологическая последовательность изготовления изделия.
- Техника безопасности
- ЭКОНОМИЧЕСКАЯ ЧАСТЬ: расчет стоимости затрат на изготовление изделия, реклама.
- ЭКОЛОГИЧЕСКОЕ ОБОСНОВАНИЕ
- ФОТО ИЗДЕЛИЯ
- ИСТОЧНИКИ ИНФОРМАЦИИ

# ТЕОРЕТИЧЕСКАЯ ЧАСТЬ

## ОБОСНОВАНИЕ ВЫБОРА ТЕМЫ

# ТЕОРЕТИЧЕСКАЯ ЧАСТЬ

## ЦЕЛЬ И ЗАДАЧИ ПРОЕКТА

ЦЕЛЬ ПРОЕКТА –

ЗАДАЧИ:

- 1.
- 2.
- 3.
- 4.

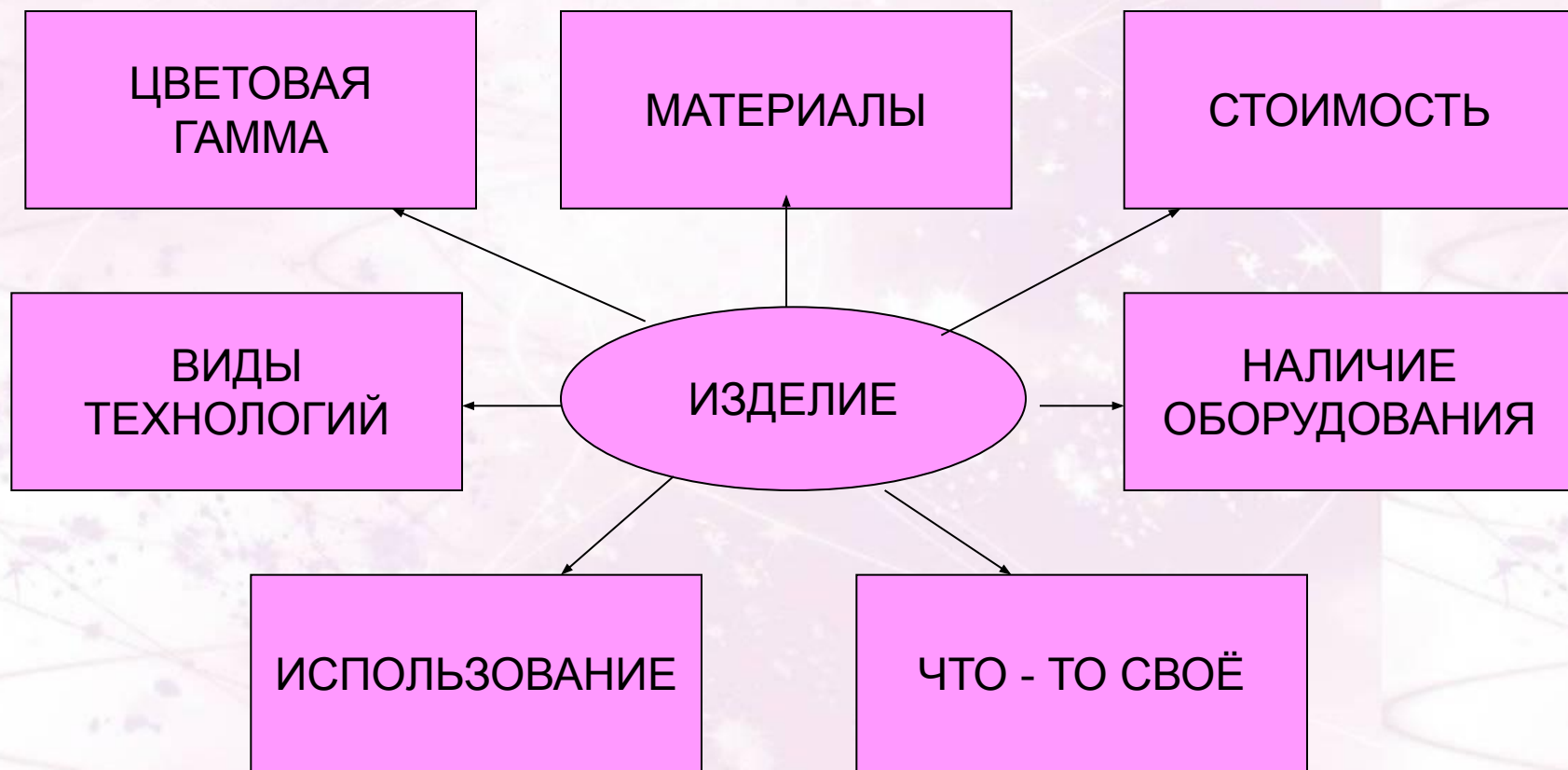
# ТЕОРЕТИЧЕСКАЯ ЧАСТЬ

## ПЛАНИРОВАНИЕ РАБОТЫ

- 
- 
- 
- 
- 
- 
- 
-

# ТЕОРЕТИЧЕСКАЯ ЧАСТЬ

## ВЫБОР ИЗДЕЛИЯ, ЗВЕЗДОЧКА ОБДУМЫВАНИЯ



# ТЕОРЕТИЧЕСКАЯ ЧАСТЬ

## КРИТЕРИИ, КОТОРЫМ ДОЛЖНО УДОВЛЕТВОРЯТЬ ИЗДЕЛИЕ

- 1.
- 2.
- 3.
- 4.

# ТЕОРЕТИЧЕСКАЯ ЧАСТЬ

## ОЦЕНКА ПО КРИТЕРИЯМ

**ФОТО 1**

- 1.
- 2.
- 3.
- 4.

**ФОТО 2**

- 1.
- 2.
- 3.
- 4.

**ФОТО 3**

- 1.
- 2.
- 3.
- 4.

**ФОТО 4**

- 1.
- 2.
- 3.
- 4.

**ВЫВОД:** Я выбираю изделие с фото №2, т.к. ....



# ТЕОРЕТИЧЕСКАЯ ЧАСТЬ

## ИССЛЕДОВАНИЕ В ПРОЕКТЕ – АНАЛИЗ ИНФОРМАЦИИ

Например: История, современные направления, изюминка в проекте.  
Можно вставлять фотографии, рисунки.

# ТЕОРЕТИЧЕСКАЯ ЧАСТЬ

ИССЛЕДОВАНИЕ В ПРОЕКТЕ – АНАЛИЗ ИНФОРМАЦИИ

# ПРАКТИЧЕСКАЯ ЧАСТЬ

## ВЫБОР МАТЕРИАЛОВ

Перечислить или вставить фото

# ПРАКТИЧЕСКАЯ ЧАСТЬ

## ВЫБОР ОБОРУДОВАНИЯ, ИНСТРУМЕНТОВ, ПРИСПОСОБЛЕНИЙ

Перечислить или вставить фото: отдельно – оборудование, инструменты, приспособления.

# ПРАКТИЧЕСКАЯ ЧАСТЬ

## ТЕХНОЛОГИЧЕСКАЯ ПОСЛЕДОВАТЕЛЬНОСТЬ

№ п, п	Последовательность операций	Вид работ	Примечание



# ПРАКТИЧЕСКАЯ ЧАСТЬ

## ТЕХНИКА БЕЗОПАСНОСТИ

# ЭКОНОМИЧЕСКАЯ ЧАСТЬ

## РАСЧЕТ РАСХОДОВ НА ИЗДЕЛИЕ

Сырье	Цена за единицу	Количество	Стоимость
Н-р: ткань	50руб/м	0,5м	25руб
ИТОГО			

РАСХОДЫ НА ЭЛЕКТРОЭНЕРГИЮ:

ВСЕГО:



# ЭКОНОМИЧЕСКАЯ ЧАСТЬ

РЕКЛАМА

ВСТАВИТЬ РЕКЛАМНУЮ ЛИСТОВКУ




# ЭКОЛОГИЧЕСКОЕ ОБОСНОВАНИЕ

Проект изготовлен из экологически чистых материалов...., которые не вредят человеку....

Отходы я планирую использовать....


# ФОТОГРАФИИ

## ИЗГОТОВЛЕНИЕ ИЗДЕЛИЯ



# ФОТОГРАФИИ

ГОТОВОЕ ИЗДЕЛИЕ



# ИСТОЧНИКИ ИНФОРМАЦИИ

ЛИТЕРАТУРА

ЭЛЕКТРОННЫЕ РЕСУРСЫ

Текст слайда