



Где живут люди?


1. Почему люди строят дома?
2. Из чего на Руси строили дома? Почему?
3. В каких природных условиях могут жить люди?



Люди научились жить и в горах, и в низинах, затапливаемых водой во время разливов рек, и среди снегов, и среди раскаленных песков. Всюду, где живет человек, есть необходимое жилище. Свой дом каждый народ с любовью украшает и населяет различными предметами.

Вигвам – жилище индейцев.






- **Иглу** — дом из снежных глыб, который строят эскимосы на зимних стоянках.





- **Чум, яранга,** — переносное жилище из жердей и оленьих шкур с конической крышей у некоторых народов северо-восточной Сибири, занимающихся оленеводством.



- **Сакля** — жилище кавказских горцев. Сакля строится из глины и может крепиться прямо к скалам. Чтобы защитить жилища от ветра, для постройки старались выбирать подветренную сторону горного склона.
- Поселение, в котором живут в саклях, называется **аулом**.

Сакля



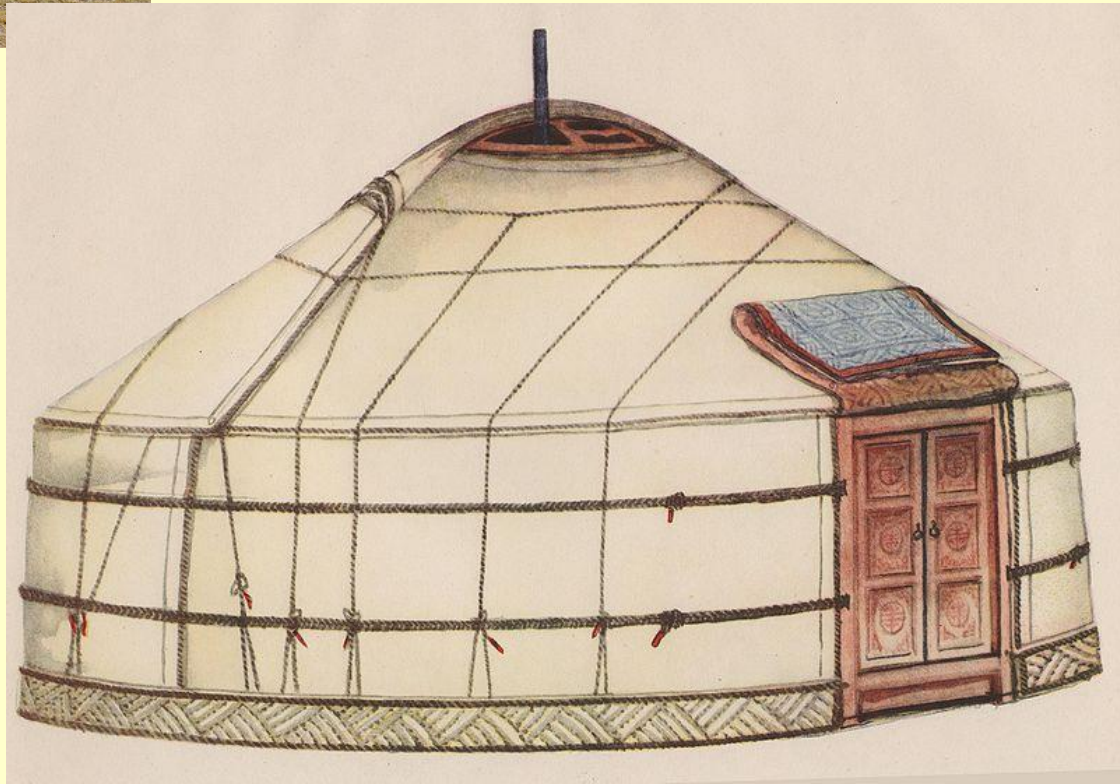
Сакля - Каменное здание с хозяйственными постройками и оборонительной башней.






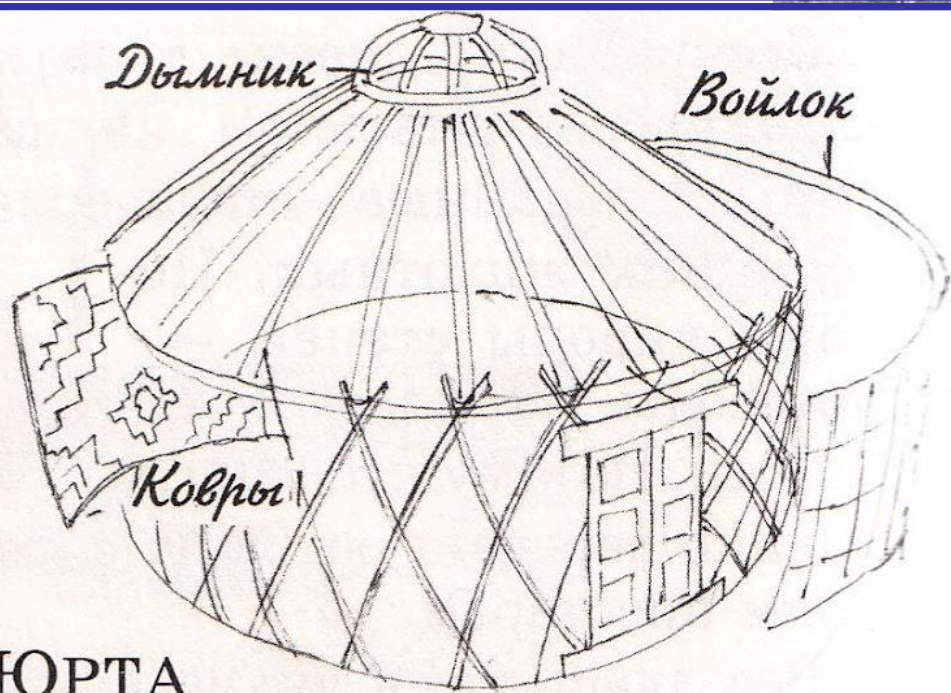



- **Юрта** — переносное жилище некоторых народов Азии и Южной Сибири, ведущих кочевой образ жизни.
- Юрта имела конусообразную форму и была покрыта войлоком и шкурами животных.



Каркас и сборка







ЮРТА



Шанырак



Дверь юрты









- Предметы в юрте

- Степь весной представляет собой бескрайний красочный ковер, на зеленом фоне которого доминирует цвет тюльпанов и маков.



Узоры на предметах





бараний рог


пара рогов



олений рог



птичье крыло



1



Иглу



2



Чум

3




Сакля




4



Юрта




**Н. Рерих
«Юрты. Монголия.»**



П. Кузнецов «Степной пейзаж с юртами»



С. Чуйков «Прикосновение к вечности»



Современная Монголия


































Спасибо за урок!

- <http://images.google.ru/>