


Экономические элементы:

- ✓ Денежно-кредитная политика (монетарная)
- ✓ Бюджетная
- ✓ Налоговая (фискальная)
- ✓ Инвестиционная
- ✓ Внешнеэкономическая


Проблема распределения выгод от торговли между теми, кто выиграл в большей степени, и теми, кто выиграл в меньшей степени



Поэтому встает проблема распределения выгод от торговли между теми, кто выиграл в большей степени, и теми, кто выиграл в меньшей степени

С другой стороны, эффекты свободной торговли (именно этой цели служит международная торговая политика) неравномерно распределяются между различными странами и различными группами в этих странах различных стран мира

x





Внешнеэкономическая политика

Целенаправленные действия национального государства по регулированию внешнеэкономических отношений, направлений и структуры внешней торговли и других факторов производства

Решается проблема распределения выгод от международных экономических отношений


ФЕДЕРАЛЬНЫЙ ЗАКОН N 164-ФЗ

ОБ ОСНОВАХ ГОСУДАРСТВЕННОГО РЕГУЛИРОВАНИЯ ВНЕШНЕТОРГОВОЙ ДЕЯТЕЛЬНОСТИ

Глава 4. ОСНОВНЫЕ ПОЛОЖЕНИЯ ГОСУДАРСТВЕННОГО РЕГУЛИРОВАНИЯ ВНЕШНЕТОРГОВОЙ ДЕЯТЕЛЬНОСТИ

*Принят
Государственной Думой
21 ноября 2003 года*

<http://base.consultant.ru>



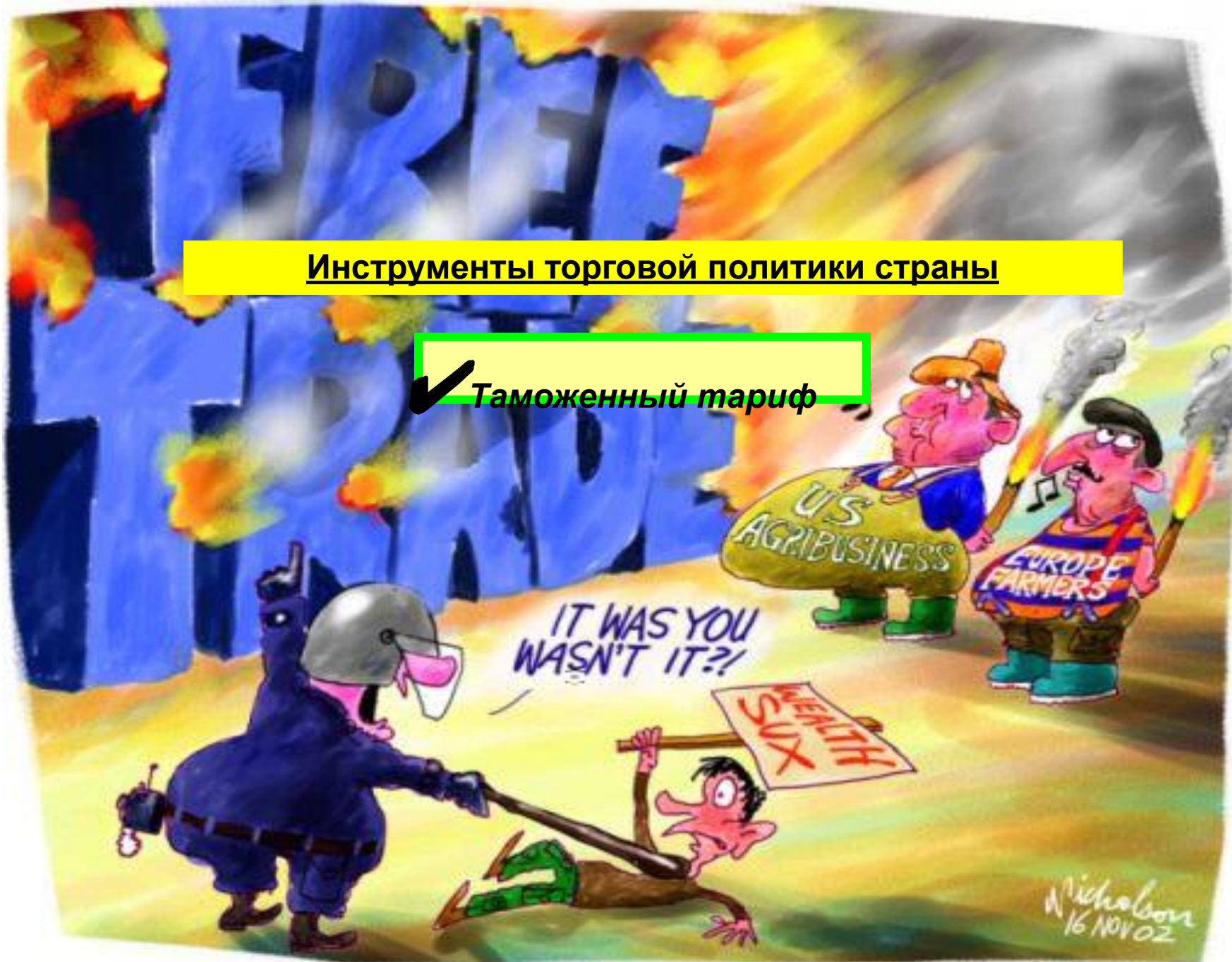
111. Направления/Инструменты внешней политики

Таможенный тариф, как важнейший инструмент торговой политики страны и разнообразные эффекты его влияния на экономику малой и большой страны

Характеристика нетарифных барьеров: квот, добровольных ограничений экспорта, технических и административных барьеров, субсидий.

Инструменты торговой политики страны

✓ Таможенный тариф

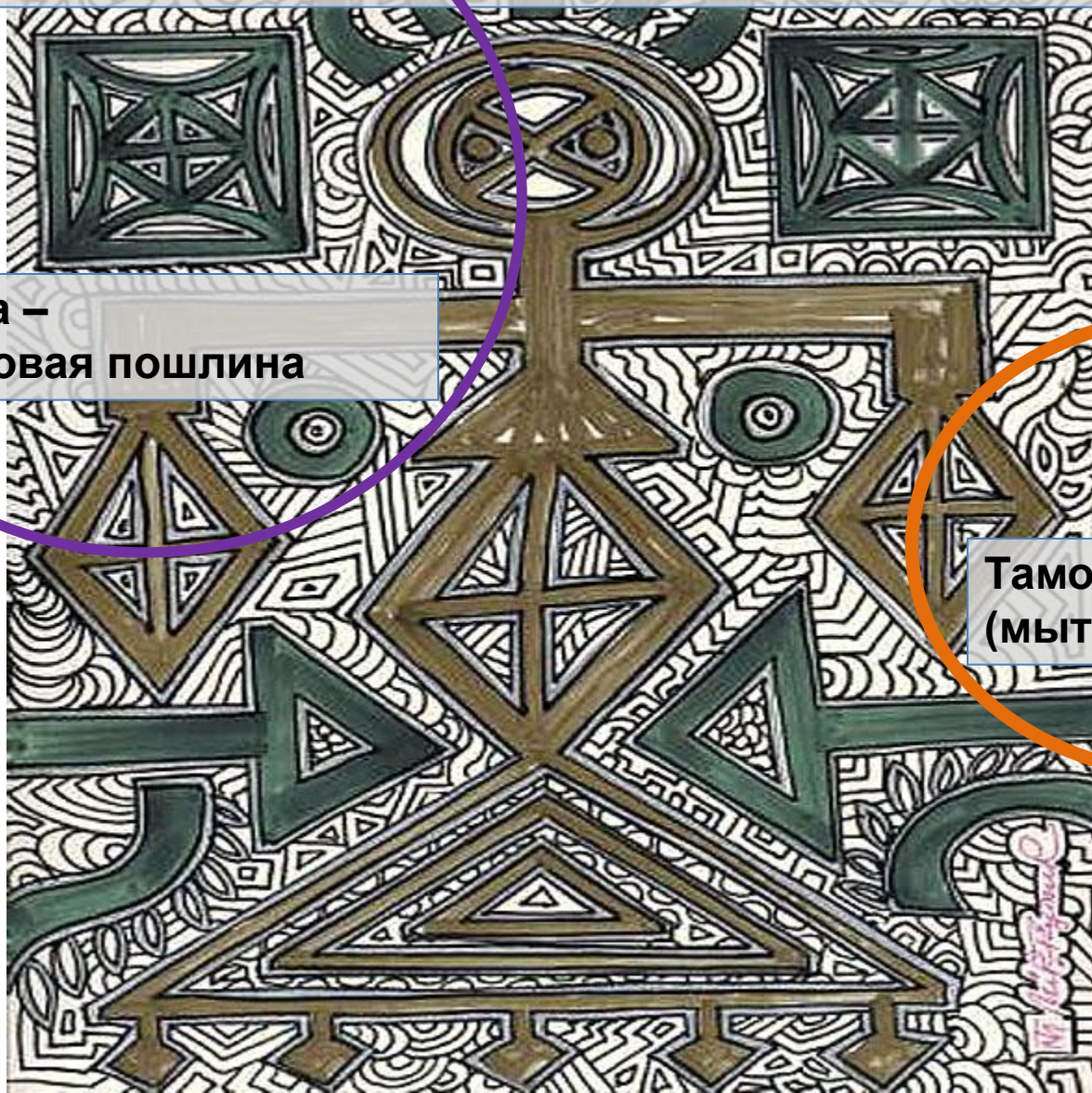


«Таможня» <= «Тамга»= клеймо – знак собственности

Тамга –
торговая пошлина

«МЫТ»

Таможня-
(мытня), мытница



«Не мытьем, так катаньем»



Несмотря на широкое использование термина «тариф» в теории и практике торговой политики, иногда возникают сложности с пониманием значения этого понятия

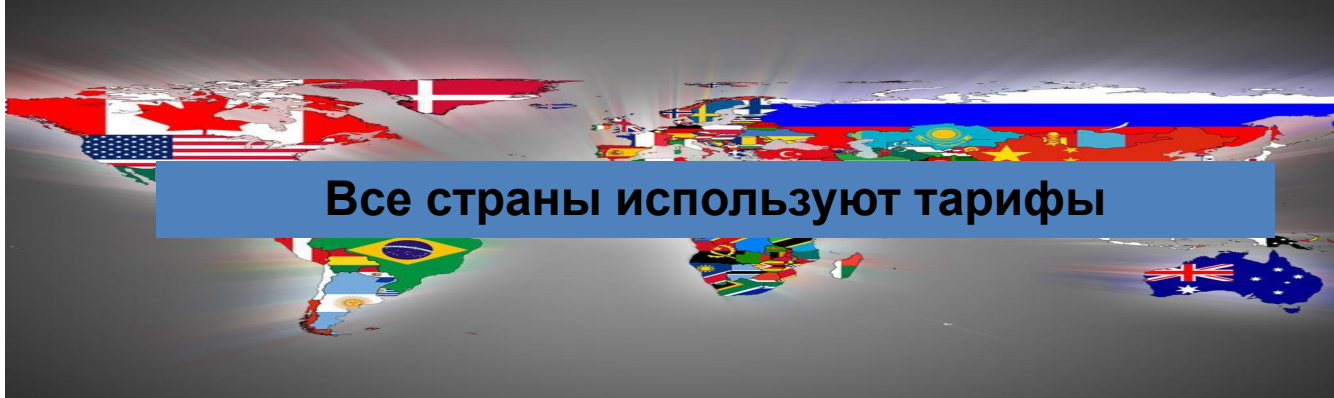




СПАСИТЕЛЬНЫХ
СРЕДСТВ НА ВСЕХ
НЕ ХВАТИТ!

3 основных значения термина «тариф»:

- Система ставок, определяющих размер платы за различные услуги (транспортные, коммунальные, таможенные
- **Ставка таможенной пошлины (налога);**
- Ставка таможенной пошлины (налога);
- Совокупность ставок таможенных пошлин.



Все страны используют тарифы

Экспортные тарифы

**В ряде стран
запрещены**

**Используют
развивающиеся страны**

**Цель: увеличение
государственных доходов**



N 164-ФЗ

**Глава 5. ГОСУДАРСТВЕННОЕ РЕГУЛИРОВАНИЕ ВНЕШНЕТОРГОВОЙ
ДЕЯТЕЛЬНОСТИ В ОБЛАСТИ ВНЕШНЕЙ ТОРГОВЛИ ТОВАРАМИ
Статья 19. Таможенно-тарифное регулирование**

Импортные тарифы



<http://base.consultant.ru>

Вывозные таможенные пошлины в РОССИЙСКОЙ ФЕДЕРАЦИИ

Введены с 1992 г.

Задача: защита внутреннего рынка от вывоза товаров, в которых ощущалась острая нехватка.

1992-1993 гг. : охват 79% российского экспорта

1996 г. – экспортные пошлины отменены
(искл. нефть и газовый конденсат)

2009 г. – 120 разновидностей товаров, облагаемых пошлинами при вывозе (морепродукты, руды и концентраты, нефть сырая и нефтепродукты, природный газ, удобрения минеральные и химические, лесоматериалы и целлюлоза, цветные металлы и др.)



ПРАВИТЕЛЬСТВО РОССИЙСКОЙ ФЕДЕРАЦИИ**ПОСТАНОВЛЕНИЕ****от 21 июля 2012 г. N 756****ОБ УТВЕРЖДЕНИИ СТАВОК
ВЫВОЗНЫХ ТАМОЖЕННЫХ ПОШЛИН НА ТОВАРЫ, ВЫВОЗИМЫЕ
ИЗ РОССИЙСКОЙ ФЕДЕРАЦИИ ЗА ПРЕДЕЛЫ ГОСУДАРСТВ - УЧАСТНИКОВ
СОГЛАШЕНИЙ О ТАМОЖЕННОМ СОЮЗЕ, И О ПРИЗНАНИИ УТРАТИВШИМИ
СИЛУ НЕКОТОРЫХ АКТОВ ПРАВИТЕЛЬСТВА РОССИЙСКОЙ ФЕДЕРАЦИИ**

Код ТН ВЭД	Наименование позиции <*>	Ставка вывозной таможенной пошлины (в процентах от таможенной стоимости либо в евро, либо в долларах США)
0303 13 000 0	Лосось атлантический	5
1201 10 000 0	Соевые бобы, дроблены е или недробленые	20, но не менее 35 евро за 1000 кг
4401 22 000 0	Древесина лиственных пород	5
4403 10 000 1	Обработанные консервантом лесоматериалы из дуба	20, но не менее 30 евро за 1 м3
4403 10 000 2	из бука	100 евро за 1 м3


ТН ВЭД – товарная номенклатура внешнеэкономической деятельности

Виды пошлин:

Адвалорная пошлина

Специфическая пошлина

Смешанная пошлина




113. Причины введения тарифов



Причины введения тарифов

✓ **Снижение потребления** (относительно дорогой импортируемый товар)

- А еще говорят, что я не думаю о народе!



✓ **Увеличение государственных доходов государства** (развивающиеся страны)

✓ **Сокращение импорта для уменьшения дефицита торгового баланса**



✓ **Защита отдельных отраслей местной промышленности от иностранных конкурентов**

Эффекты тарифов

114. Эффекты тарифов; малая страна,
большая страна

<=Большая страна

Малая страна =>



Экономика малой страны

Изменение спроса \Leftrightarrow цены

114. Эффекты тарифов; малая страна,
большая страна





Экономика большой страны

Изменение спроса \Leftrightarrow Цены

114. Эффекты тарифов; малая страна,
большая страна

Многие страны являются «большими странами» на отдельных рынках.

эффекты введения тарифа



излишек потребителя

и

излишек производителя

114. Эффекты тарифов; малая страна,
большая страна



Излишек потребителя

- Измеряется разностью между ценой товара, которую потребители готовы заплатить, чтобы приобрести этот товар, и ценой, которую они реально должны заплатить при покупке.



- Означает удовлетворение или выгоду, получаемую потребителями от товара сверх заплаченной за него суммы

Излишек потребителя

114. Эффекты тарифов; малая страна, большая страна



Излишек производителя

- Измеряется доходом производителей, получаемым сверх необходимого минимума, наличие которого побуждает производителя поставлять товар на рынок



Излишек производителя



114. Эффекты тарифов; малая страна, большая страна

Импортные тарифы в малой стране





Малая страна не влияет на мировую цену



При свободной торговле потребители получают больше и по более низкой цене

местные производители производят меньше и продают по более низкой цене

114. Эффекты тарифов; малая страна, большая страна

В результате свободной торговли местные производители товара X испытывают конкуренцию со стороны иностранных производителей и терпят убытки



Лоббирование введения импортного тарифа

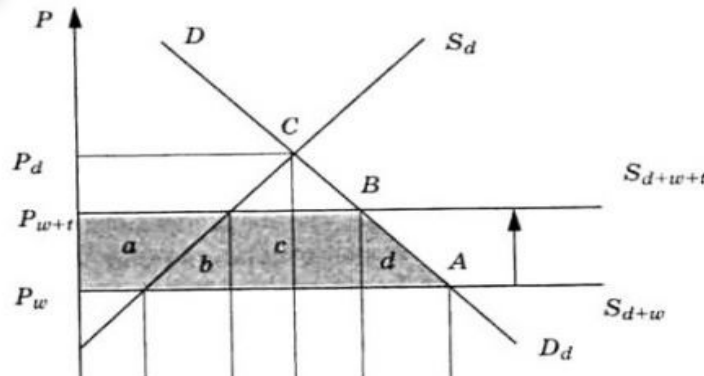


Введение импортного тарифа на товар X:

- потребители этого товара стали получать его меньше и по более высокой цене
- местные производители стали поставлять его на рынок больше и по более высокой цене



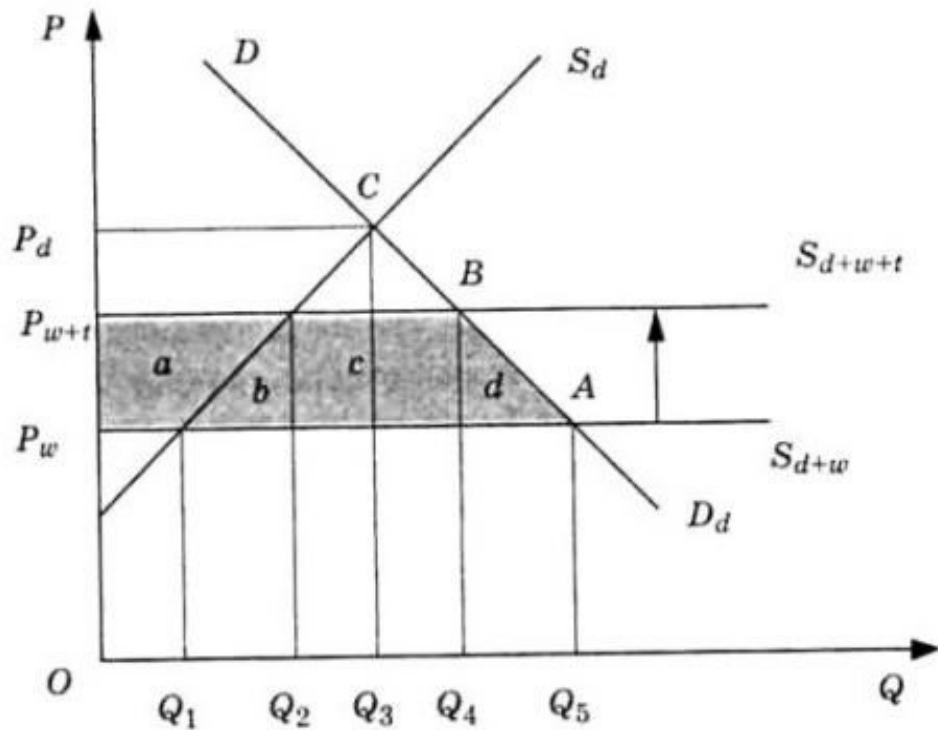
Эффекты дохода, перераспределения, защиты производства и потребления



114. Эффекты тарифов; малая страна, большая страна

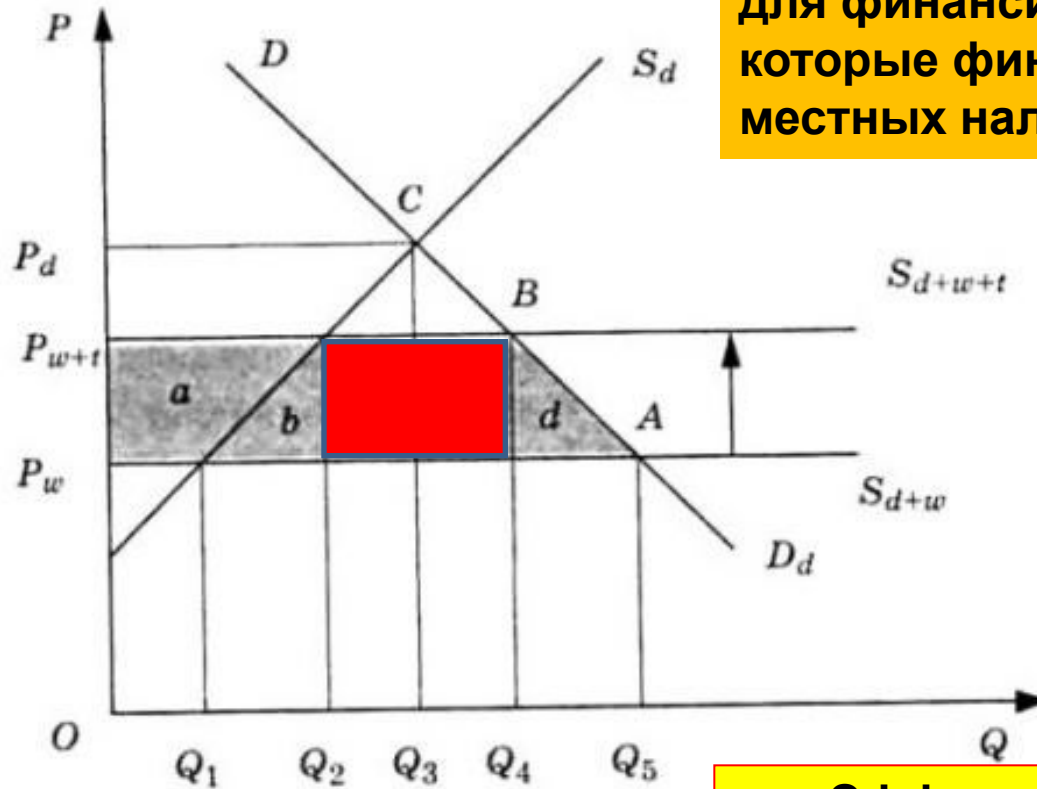
Последствия введения импортного тарифа на товар X в малой стране

Используем понятия излишек потребителя и
излишек производителя и определим более точно
общие потери или рост благосостояния страны!



Эффект ДОХОДА

Государство использует эти доходы для финансирования расходов, которые финансировались бы за счет местных налогов

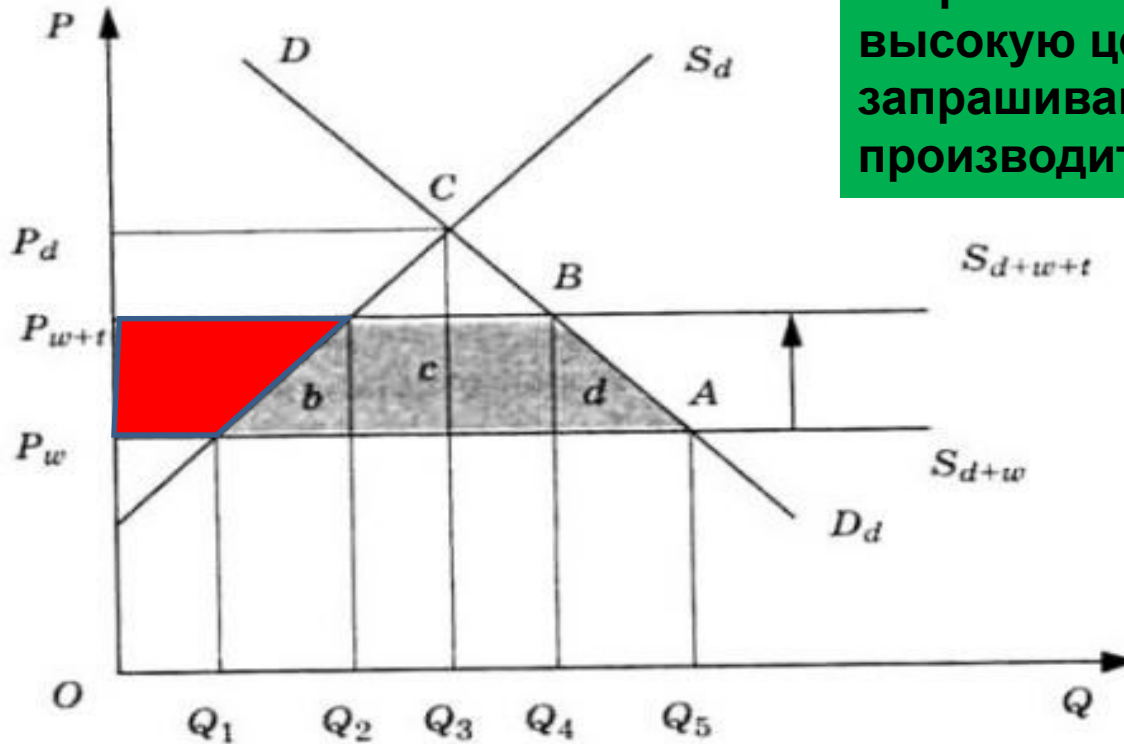


114. Эффекты тарифов; малая страна, большая страна

Последствия введения импортного тарифа на товар X в малой стране

Эффект ПЕРЕРАСПРЕДЕЛЕНИЯ

Трансферт имеет место, поскольку потребители платят более высокую цену, которую запрашивают местные производители

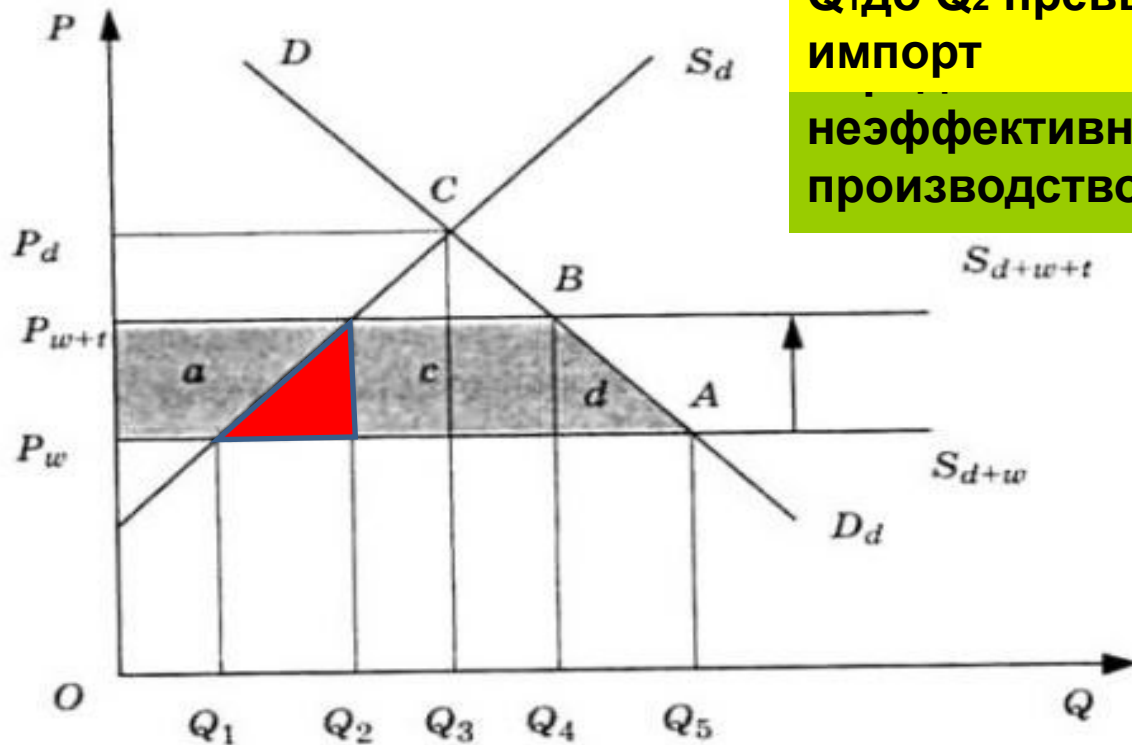


Последствия введения импортного тарифа на товар X в малой стране

Эффект ЗАЩИТЫ

Затраты на производство товара от Q_1 до Q_2 превышают затраты на его импорт

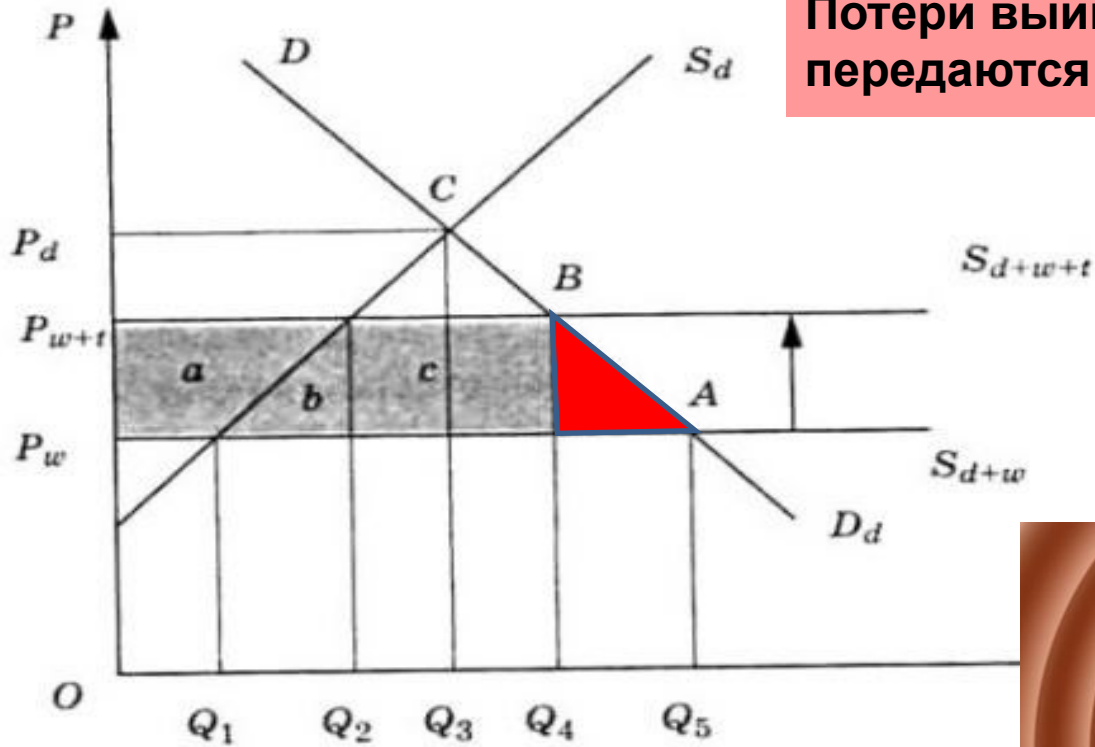
неэффективное внутреннее производство!




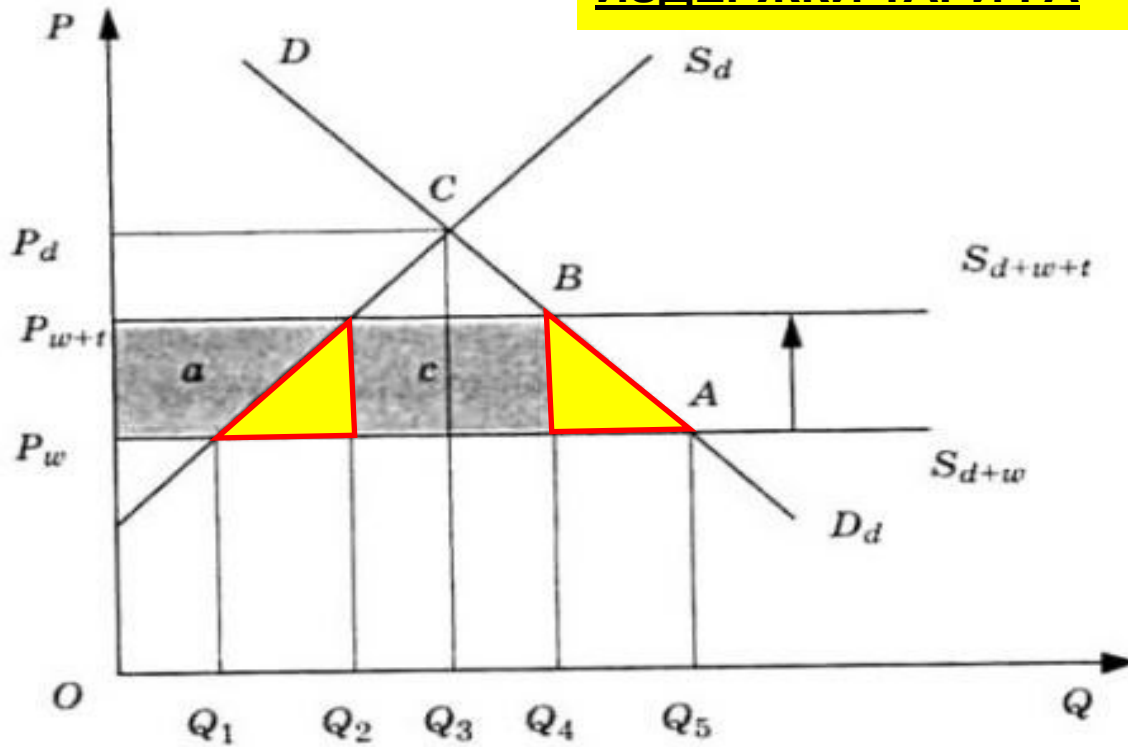
Последствия введения импортного тарифа на товар X в малой стране

Эффект ПОТРЕБЛЕНИЯ

Треугольник **d** – это **ЧИСТЫЕ ПОТЕРИ**
Потери выигрыша потребителей не передаются никому!



Зоны **b** и **d** – это чистые потери общества от введения импортного тарифа или **ИЗДЕРЖКИ ТАРИФА**



В условиях малой страны в результате введения импортного тарифа

**Выигрывают производители и государство,
проигрывают потребители**



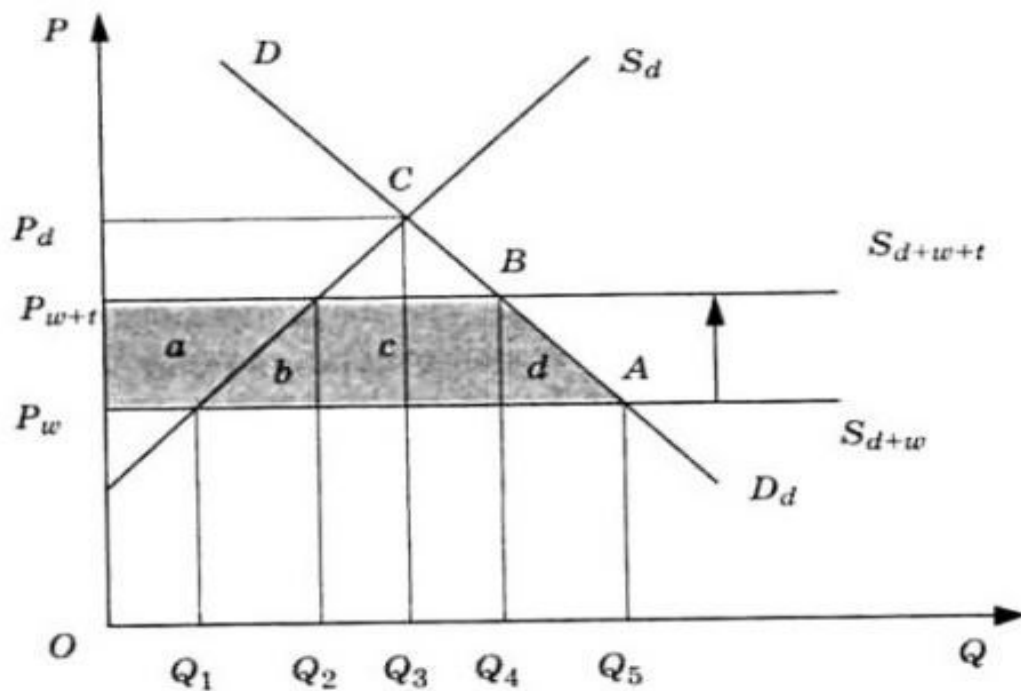
**Чистый эффект
благополучия страны от
введения импортного
тарифа?**



Чистый эффект благосостояния отрицателен!

Неэффективная деятельность
отечественных производителей

Потребитель вынужден тратить на
импорт большую сумму денег



115. Нетарифные барьеры

Нетарифные барьеры в международной торговле

«Новый протекционизм» или «неопротекционизм»



Причины развития «неопротекционизма»:

**ГАТТ и ВТО не «работали» столь эффективно с НТБ,
как с импортными тарифами**



Некоторые виды НТБ не связаны с протекционизмом, а отражают возросшую роль государства в экономике развитых стран



Забота о потребителе

Защита окружающей среды

Классификация нетарифных барьеров

<i>ТАРИФНЫЕ</i>			
	Таможенный тариф		импорт
	Тарифная квота		импорт
<i>НЕТАРИФНЫЕ</i>			
Количественные	Квотирование и лицензирование		импорт
	«Добровольные» ограничения экспорта	экспорт	
Скрытые	Технические и административные барьеры		импорт
	Требование о содержании местных компонентов		импорт
	Государственные закупки		импорт
	Внутренние налоги и сборы		импорт
Финансовые	Субсидии		
	Кредитование	экспорт	
	Демпинг	экспорт	

115. Нетарифные барьеры

РЕГИОНАЛЬНАЯ ЭКОНОМИЧЕСКАЯ ИНТЕГРАЦИЯ



Integratio

116. Интеграция

Процесс взаимного приспособления и объединение национальных экономик различных стран в единую хозяйственную систему

Интеграция

Развитие устойчивых экономических, политических, социальных и культурных связей между государствами, процесс их сближения, объединения



Экономическая причина не всегда база

Причины интеграции

Для развитых стран:


- Выход на новые рынки сбыта
- Доступ к более дешевым факторам производства
- Снижение издержек производства
- Установление мирового господства

Причины интеграции

Для остальных стран:

- Привлечение инвестиций
- Приобщение к экономическому и технологическому опыту развитых стран
- Помощь в решении экономических проблем
- Решение своих внутриполитических проблем
- Защита во внешней политике

117. Интеграция. причины



Этапы экономической интеграции

118. Интеграция, этапы и их значение

- Преференциальные торговые соглашения
- Зона свободной торговли
- Таможенный союз
- Общий рынок
- Экономический союз



118. Интеграция, этапы и их значение










Преференциальные соглашения ЕС и

АКТ
















Африка

-  Ангола
-  Экваториальная Гвинея
-  Эфиопия
-  Бенин
-  Ботсвана
-  Буркина-Фасо
-  Бурунди
-  Джибути
-  Кот-д'Ивуар
-  Эритрея
-  Габон
-  Гамбия
-  Гана
-  Гвинея
-  Гвинея-Бисау
-  Камерун
-  Кабо-Верде
-  Кения
-  Коморы
-  ДР Конго
-  Республика Конго
-  Лесото
-  Либерия
-  Мадагаскар
-  Малави
-  Мали
-  Мавритания
-  Маврикий
-  Мозамбик
-  Намибия
-  Нигер
-  Нигерия
-  Руанда
-  Заambia
-  Сенегал
-  Сан-Томе и Принсипи
-  Сейшельские Острова
-  Сьерра-Леоне
-  Зимбабве
-  Сомали
-  ЮАР
-  Судан
-  Свазиленд
-  Танзания
-  Того
-  Чад
-  Уганда
-  ЦАР

Карибский бассейн

-  Антигуа и Барбуда
-  Багамы
-  Барбадос
-  Белиз
-  Доминика
-  Доминиканская Республика
-  Гренада
-  Гайана

Тихоокеанский регион

-  Острова Кука
-  Фиджи
-  Кирибати
-  Маршалловы Острова
-  Микронезия
-  Науру
-  Ниуэ
-  Восточный Тимор
-  Палау
-  Папуа — Новая Гвинея
-  Соломоновы Острова
-  Самоа
-  Тонга
-  Тувалу
-  Вануату

Зона свободной

ТОРГОВЛИ
ЕАСТ
НАФТА

*Проблема транзитной
транспортировки*

119. Основные интеграционные
объединения



Европейская ассоциация свободной торговли

*Исландия, Норвегия, Швейцария и Лихтенштейн
1960*

119. Основные интеграционные объединения

Великобритания, Дания, Норвегия, Швеция, Австрия, Швейцария и Португалия . Финляндия стала ассоциированным членом в 1961 (в 1986 году стала полноправным членом), а Исландия вошла в состав ЕАСТ в 1970 году. Лихтенштейн присоединился в 1991 году (предварительно, его интересы в ЕАСТ представляла Швейцария). Великобритания (1973), Дания (1973), Португалия (1986), Финляндия (1995), Австрия (1995), и Швеция (1995) вышли из ЕАСТ и стали членами ЕС

Североамериканское соглашение о свободной торговле

North American Free Trade Agreement 1992

Канада, США и Мексика

119. Основные интеграционные объединения



Таможенный союз Беларуси, Казахстана, России, Армении, Киргизия

Евразийский экономический союз
2014

ЕАЭ

ЕАЭС создан в целях всесторонней модернизации, кооперации и повышения конкурентоспособности национальных экономик и создания условий для стабильного развития в интересах повышения жизненного уровня населения государств-членов. *(в хронологическом порядке вступления)*

[Белоруссия](#) (с 1 января 2015 года).

[Казахстан](#) (с 1 января 2015 года).

[Россия](#) (с 1 января 2015 года).

[Армения](#) (со 2 января 2015 года).

[Киргизия](#) (с 12 августа 2015 года).

**119. Основные интеграционные
объединения**

Общий

рынок
Аргентина, Бразилия, Парагвай и
Уругвай, Венесуэла. Ассоциированные
члены – Боливия и Чили. 1991




*Название переводится с испанского как
«ого конуса»*

**119. Основные интеграционные
объединения**



- **Экономический союз**
 - ✓ Общая политика развития отраслей
 - ✓ Гармонизация и унификация национальных законов
 - ✓ Формирование наднационального органа управления и контроля



Неоклассический подход к анализу экономической интеграции

*В целом общие эффекты
благополучия не определены!*

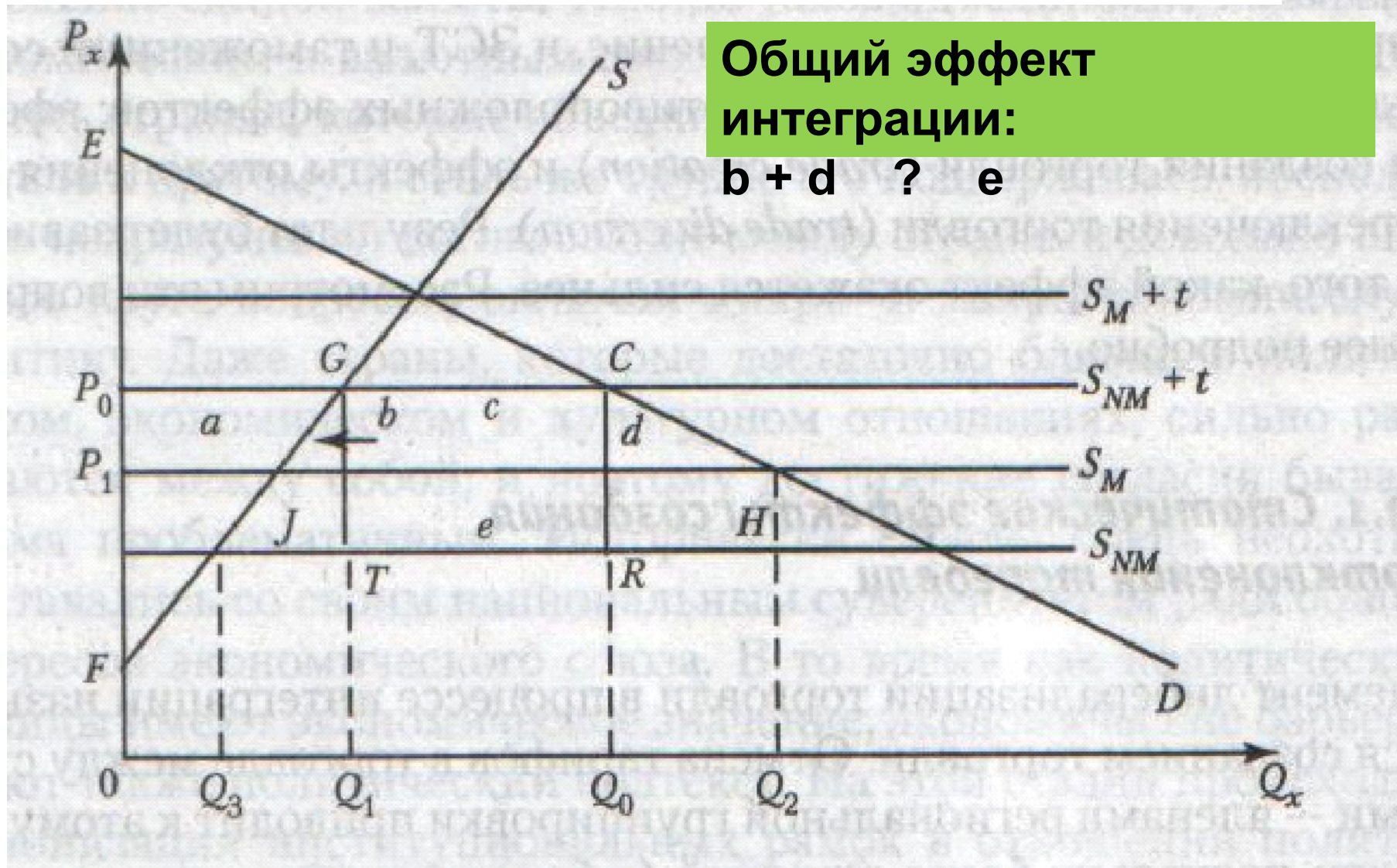
**Якоб Вайнер (канадский экономист)
«Проблема таможенного союза» 1950**

2 типа противоположных эффектов

- 1) Эффект создания торговли**
- 2) Эффект отклонения и переключения торговли**

<= Статические эффекты

Графическая иллюстрация статических эффектов создания и отклонения торговли



Факторы, способствующие доминированию эффектов создания торговли:

- 1. Большой размер интеграционной группировки;**
- 2. Низкий уровень таможенного тарифа в условиях таможенного союза по сравнению с уровнем тарифа, существовавшего до него;**
- 3. Высокий первоначальный тариф стран-членов;**
- 4. Высокий уровень конкурентоспособности стран – членов союза**

=> Интеграция одних групп стран будет в большей степени увеличивать их благосостояние по сравнению с другими

Сходный уровень экономического развития!

Динамические эффекты интеграции:

1.+ Расширение внутреннего рынка

Рост экспорта -> рост инвестиций -> ускорение темпов экономического роста

«Большая страна» см. эффекты тарифов для большой страны

2. + Рост конкуренции

3. - Перераспределение ресурсов между странами-членами



ЕС



В 1948 году для регулирования помощи, поступавшей из США в рамках плана Маршалла, была создана ОЭСР

Труману было необходимо заручиться поддержкой Конгресса и он начал с того, что встретился с Сэмом Рейбёрном, спикером Палаты Представителей и попросил его о поддержке. Рейбёрн ответил, что он не видит возможности получить одобрение Конгресса. «Господин президент, мы не можем финансировать восстановление Европы, мы просто не можем себе этого позволить, мы разорим страну.» Труман ему сказал: «Сэм, если мы этого не сделаем, в Европе начнётся худшая в её истории депрессия, сотни тысяч людей умрут от голода, там разразится катастрофа и если мы позволим Европе пойти ко дну, то депрессия начнётся и у нас тоже. Мы оба жили во время депрессии, мы знаем, что это такое и я не думаю, что мы захотим пережить это ещё раз.» «Во сколько это нам обойдётся?» — спросил Рейбёрн. «В пятнадцать или шестнадцать миллиардов долларов» — ответил ему Труман.

Сценка эта изложена в мемуарах Трумана и с его слов Рейбёрн, услышав сумму, побледнел. «Мне будет трудно их уговорить, но я



1948

Париж

Цель была связана с планом Маршалла

**Сейчас задачи: экономический рост своих стран и
помощь отстающим странам**

Основные события в истории углубления евроинтеграции

1948 – ОЕЭСР, БЕНИЛЮКС

1951 — подписание Парижского договора о создании Европейского объединения угля и стали.

1957 — подписание Римского договора о создании Европейского экономического сообщества и Евратома.

1965 — подписание договора о слиянии, в результате которого был создан единый Совет и единая Комиссия для трёх европейских сообществ ЕОУС, ЕЭС и Евратома. Вступил в силу с 1 июля 1967 года.

1973 — первое расширение ЕЭС (присоединились Дания, Ирландия, Великобритания).

1978 — создание Европейской валютной системы.

1979 — первые общеевропейские выборы в Европейский парламент.

1981 — второе расширение ЕЭС (присоединилась Греция).

1985 — подписание Шенгенского соглашения.

1986 — третье расширение ЕЭС (присоединились Испания и Португалия).

1986 — Единый европейский акт — первое существенное изменение учредительных договоров ЕС.

1992 — подписание Маастрихтского договора о создании Европейского союза на основе Европейского экономического сообщества.

1995 — четвёртое расширение (присоединение Австрии, Финляндии и Швеции).

1999 — введение единой европейской валюты — евро (в наличном обращении с 2002 года).

2004 — пятое расширение (присоединение Чехии, Венгрии, Польши, Словакии, Словении, Эстонии, Латвии, Литвы, Кипра, Мальты).

2007 — вторая волна пятого расширения (присоединение Болгарии и Румынии).

Отмечается 50-летний юбилей создания ЕЭС

Дата	Страна	
25 марта 1957	Бельгия, Германия, Италия, Люксембург, Нидерланды, Франция	6
1 января 1973	Великобритания, Дания, Ирландия	9
1 января 1981	Греция	10
1 января 1986	Испания, Португалия	12
1 января 1995	Австрия, Финляндия, Швеция	15
1 мая 2004	Венгрия, Кипр, Латвия, Литва, Мальта, Польша, Словакия, Словения, Чехия, Эстония	25
1		



