



# Тема № 1

## Организация спасательного дела на воде

**Кузнецов Дмитрий Сергеевич**

**Преподаватель  
ОГУ ДПО «УМЦ ГОЧС и ПБ  
Саратовской области»**

# Учебные вопросы

---

1

• Положение о ГИМС России. Основные задачи, функции и права.

2

• Типовые положения о спасательной станции и спасательном пункте.

3

• Основные требования правил охраны жизни людей на воде.




# Вопрос № 1

Положение о ГИМС России.  
Основные задачи, функции и права



**Постановление  
Правительства РФ  
от 23 декабря 2004 г. N 835**

**«Об утверждении  
Положения о ГИМС МЧС  
Российской Федерации»**



Во исполнение [Указа](#) Президента Российской Федерации от 28 августа 2003 г. N 991 "О совершенствовании единой государственной системы предупреждения и ликвидации чрезвычайных ситуаций" и в соответствии с [Указом](#) Президента Российской Федерации от 11 июля 2004 г. N 868 "Вопросы МЧС" Правительство Российской Федерации постановляет:

1. Утвердить прилагаемое [Положение](#) о Государственной инспекции по маломерным судам Министерства Российской Федерации по делам гражданской обороны, чрезвычайным ситуациям и ликвидации последствий стихийных бедствий.

# Структура ГИМС МЧС России



# Инспекция по маломерным судам

## **Государственная инспекция по маломерным судам Российской Федерации (ГИМС России)**

была образована постановлением Совета Министров РСФСР от 15 июня 1984 года № 259 и до февраля 2004 года находилась в ведении Минжилкомхоза РСФСР, Минархстроя России, Минэкологии России, Минприроды России, Госкомэкологии России и МПР России. В состав ГИМС России входили инспекторские (отделения, участки, группы) и спасательные подразделения (спасательные станции, спасательные посты, маневренные (водолазные) поисковые группы).

В соответствии с Указом Президента Российской Федерации от 28 августа 2003 года № 991, постановлением Правительства Российской Федерации от 6 февраля 2004 года № 47 ГИМС России была передана из ведения МПР России в ведение МЧС России. Правительство Российской Федерации постановлением от 23 декабря 2004 года № 835 утвердило новое Положение о ГИМС МЧС России, в соответствии с которым в систему ГИМС МЧС России входят:

- Управление ГИМС МЧС России в центральном аппарате Министерства (начальник Управления является Главным государственным инспектором по маломерным судам);
- отделы ГИМС в составе региональных центров МЧС России;
- отделы ГИМС в составе главных управлений МЧС России по субъектам Российской Федерации (начальники отделов являются главными государственными инспекторами по маломерным судам субъектов Российской Федерации);
- центры ГИМС МЧС России по субъектам Российской Федерации, в состав которых входят инспекторские отделения, инспекторские участки, группы;
- государственное учреждение «Центр обеспечения деятельности ГИМС МЧС России».

## **Основными задачами ГИМС МЧС России являются:**

- осуществление государственного и технического надзора за маломерными судами и базами (сооружениями) для их стоянок и их использованием во внутренних водах и в территориальном море Российской Федерации;
- обеспечение в пределах своей компетенции безопасности людей на водных объектах.

# Положение о ГИМС МЧС России

1. Государственная инспекция по маломерным судам Министерства Российской Федерации по делам гражданской обороны, чрезвычайным ситуациям и ликвидации последствий стихийных бедствий (далее – ГИМС) входит в систему МЧС России.

2. ГИМС руководствуется в своей деятельности Конституцией Российской Федерации, федеральными конституционными законами, федеральными законами, указами и распоряжениями Президента Российской Федерации, постановлениями и распоряжениями Правительства Российской Федерации, нормативными

3. ГИМС осуществляет свою деятельность в отношении принадлежащих юридическим и физическим лицам:

маломерных судов, используемых в некоммерческих целях (далее - маломерные суда);

баз (сооружений) для стоянок маломерных судов и иных плавучих объектов (средств), пляжей и других мест массового отдыха на водоемах, переправ (кроме паромных переправ), на которых используются

Перечень

**Основными задачами ГИМС являются:**

их использованием во внутренних водах и в территориальном море Российской Федерации ;  
обеспечение в пределах своей компетенции безопасности людей на водных объектах.



Главными задачами ГИМС являются:

1. Осуществление надзорных и контрольных функций на водных объектах.
2. Осуществление государственного и технического надзора за маломерными судами и базами (сооружениями), для стоянок и их использованием.
3. Обеспечение, в пределах своей компетенции, безопасности людей на водных объектах.

Приказом МЧС России от 29.04.2005 г. № 368 утвержден Перечень должностей государственных инспекторов по маломерным судам и их обязанности.

- ГИМС МЧС России возглавляет начальник Управления ГИМС в центральном аппарате МЧС России - Главный государственный инспектор по маломерным судам.
- В ГУ МЧС России по субъектам Российской Федерации все должности в отделах ГИМС отнесены к категории государственных инспекторов, а начальник отдела ГИМС является Главным государственным инспектором по маломерным судам субъекта Российской Федерации.
- В составе центров ГИМС МЧС России по субъектам Российской Федерации к категории государственных инспекторов по маломерным судам отнесены должности старших государственных инспекторов и государственных инспекторов.

## **ГИМС осуществляет следующие функции:**

- 1) организует в пределах своей компетенции надзор и контроль за выполнением требований по обеспечению безопасности людей и охраны жизни людей на базах (сооружениях) для стоянок маломерных судов, пляжах, переправах и наплавных мостах;
- 2) участвует в разработке правил классификации маломерных судов;
- 3) организует контроль за соблюдением правовых актов, регламентирующих порядок пользования маломерными судами, базами (сооружениями) для их стоянок, пляжами, переправами и наплавными мостами;
- 4) осуществляет в установленном порядке классификацию, освидетельствование, государственную регистрацию и учет маломерных судов, присвоение им идентификационных номеров, выдачу судовых билетов и иных документов на зарегистрированные маломерные суда;
- 5) разрабатывает типовые программы обучения и осуществляет прием экзаменов по судовождению, правилам пользования и навыкам практического управления маломерными судами, водными мотоциклами (гидроциклами), аттестацию судоводителей и выдачу им удостоверений на право управления маломерным судном, в том числе временных разрешений на право управления маломерным судном;
- 6) осуществляет ведение реестра маломерных судов и государственный учет выдаваемых удостоверений на право управления маломерными судами, регистрационных и иных документов, необходимых для допуска маломерных судов и судоводителей к участию в плавании;
- 7) устанавливает в зависимости от конструкции судна и вносит в судовой билет обязательные условия, нормы и требования по количеству людей на маломерном судне, грузоподъемности, предельной мощности и количеству двигателей, допустимой площади парусов, району плавания, высоте волны, при которой маломерное судно может плавать, осадке, минимальному надводному борту, оснащению спасательными и противопожарными средствами, сигнальными огнями, навигационным и другим оборудованием;
- 8) проводит в установленном порядке регулярные проверки маломерных судов на соответствие нормативам выбросов в атмосферный воздух вредных (загрязняющих) веществ;

9) осуществляет учет аварий и происшествий с маломерными судами, несчастных случаев с людьми на воде;

10) осуществляет учет, ежегодное освидетельствование баз (сооружений) для стоянок маломерных судов, пляжей, переправ и наплавных мостов, выдачу разрешений на эксплуатацию баз (сооружений) для стоянок маломерных судов, переправ и наплавных мостов, а также разрешений на пользование пляжами;

11) осуществляет подготовку, переподготовку и повышение квалификации работников Государственной инспекции по маломерным судам по профилю их профессиональной деятельности;

12) проводит разъяснительную и профилактическую работу среди населения в целях предупреждения аварийности маломерных судов и снижения травматизма людей на водных объектах;

13) осуществляет в установленном порядке производство по делам об административных правонарушениях в пределах своей компетенции;

14) представляет в соответствии с [законодательством](#) Российской Федерации сведения в налоговые органы о зарегистрированных, снятых с учета и состоящих на учете маломерных судах и лицах, на которых зарегистрированы эти суда;

15) участвует в поиске и спасании людей на водных объектах;

16) участвует в реализации мероприятий по предупреждению и ликвидации чрезвычайных ситуаций на водных объектах;

17) участвует в формировании соответствующих технических регламентов и технических требований;

18) устанавливает с учетом местных условий дополнительные ограничения в режимах пользования поднадзорными судами по мощности и количеству двигателей, площади парусов и скоростям движения.

## **Основные функции ГИМС МЧС России:**

- **надзор и контроль за выполнением требований по обеспечению безопасности и охраны жизни людей на базах (сооружениях) для стоянок маломерных судов, пляжах, переправах и наплавных мостах;**
- **государственная регистрация, учет, первичные и ежегодные технические освидетельствования и осмотры маломерных судов, присвоение им государственных номеров, выдача судовых билетов;**
- **обучение и прием экзаменов по судовождению, правилам пользования и навыкам практического управления маломерными судами, аттестация судоводителей и выдача им удостоверений на право управления маломерным судном;**
- **учет аварий и происшествий с маломерными судами, несчастных случаев с людьми на воде;**
- **учет, ежегодное техническое освидетельствование баз (сооружений) для стоянок маломерных судов, пляжей, переправ и наплавных мостов;**
- **поиск и спасание людей на водных объектах;**
- **реализация мероприятий по предупреждению и ликвидации чрезвычайных ситуаций на водных объектах.**

Приказ МЧС **от 29 июля 2005г. № 501**  
«Об утверждении правил технического надзора за маломерными судами, поднадзорными Государственной инспекции по маломерным судам Министерства Российской Федерации по делам гражданской обороны, чрезвычайным ситуациям и ликвидации последствий стихийных бедствий, базами (сооружениями) для их стоянок, пляжами и другими местами массового отдыха на водоемах, переправами и наплавными мостами».

## Должностные лица Государственной инспекции по маломерным судам имеют право:

- 1) **запрещать** в установленном порядке эксплуатацию маломерных судов, а также задерживать маломерные суда и помещать их на стоянку и хранение;
- 2) **запрещать** эксплуатацию баз (сооружений) для стоянок маломерных судов, переправ и наплавных мостов, а также использование пляжей, состояние которых не соответствует требованиям правил по обеспечению безопасности их эксплуатации, охраны жизни людей на воде, угрожает безопасности судоходства и мореплавания;
- 3) **останавливать** при необходимости маломерные суда, проверять у судоводителей удостоверения на право управления маломерными судами и регистрационные документы на судно;
- 4) **отстранять** от управления маломерными судами лиц, находящихся в состоянии опьянения, а также судоводителей, не имеющих при себе документов, необходимых для допуска к управлению маломерным судном;
  - 4.1) **освидетельствовать** в установленном порядке лиц, управляющих маломерным судном, на состояние алкогольного опьянения, направлять указанных лиц на медицинское освидетельствование на состояние опьянения;
- 5) **составлять** протоколы об административных правонарушениях, применять в пределах своей компетенции административные наказания к должностным лицам и гражданам, совершившим административное правонарушение;
- 6) **использовать** в предусмотренных законодательством Российской Федерации случаях для доставки в лечебные учреждения граждан, нуждающихся в срочной медицинской помощи, и транспортировки поврежденных при авариях маломерных судов суда и транспортные средства юридических и физических лиц, кроме судов и транспортных средств, принадлежащих дипломатическим, консульским и иным представительствам иностранных государств и международным организациям.

Порядок пользования правами, предусмотренными настоящим пунктом, утверждается Министром Российской Федерации по делам гражданской обороны, чрезвычайным ситуациям и ликвидации последствий стихийных бедствий.



# ГИМС ПРЕДУПРЕЖДАЕТ!

- Охрана жизни и спасание людей на водах;
- Проведение профилактических мероприятий по предотвращению несчастных случаев на воде;
- Организация массового обучения населения плаванию и правилам поведения на воде.

## ПРАВИЛА ПОВЕДЕНИЯ НА ВОДЕ



**ПЬЯНСТВО**  
основная причина гибели  
людей на воде!



НЕ ЗАПЛЫВАЙТЕ  
ЗА БУЙКИ!



ОПАСАЙТЕСЬ  
ВОДОВОРОТОВ!



Движение мало-  
мерных судов  
в акватории пляжа  
ЗАПРЕЩАЕТСЯ!

НЕ ПРЫГАЙТЕ  
В ВОДУ  
В НЕЗНАКОМЫХ  
МЕСТАХ!



НЕ  
ПЕРЕХОДИТЕ  
ИЗ ОДНОЙ  
ЛОДКИ В  
ДРУГУЮ!



### СРЕДСТВА СПАСЕНИЯ.



СПАСАТЕЛЬНЫЙ  
КРУГ

КОНЕЦ  
АЛЕКСАНДРОВА  
(спасательное  
кольцо)



СПАСАТЕЛЬНЫЙ  
ЖИПЕТ

## СПАСЕНИЕ НА ВОДЕ И ОКАЗАНИЕ ДОВРАЧЕБНОЙ ПОМОЩИ



ЕСЛИ УТОПАЮЩИЙ  
ОПУСТИЛСЯ НА ДНО -  
НЕМЕДЛЕННО  
НЫРЯЙТЕ ЗА НИМ!



НЕМЕДЛЕННО  
ОТБУКСИРУЙТЕ  
ПОСТРАДАВШЕГО  
НА БЕРЕГ!



Положите пострадавшего  
спиной на твердую  
ровную поверхность так,  
чтобы его голова оказа-  
лась запрокинутой  
назад.



ЕСЛИ ОН ЛЕЖИТ  
ЛИЦОМ ВВЕРХ -  
ПОДПЛИВИТЕ К НЕМУ  
СО СТОРОНЫ ГОЛОВЫ,  
ЕСЛИ ЛИЦОМ ВНИЗ -  
СО СТОРОНЫ НОГ.

ПОЛОЖИТЕ  
ПОСТРАДАВШЕГО  
ЖИВОТОМ НА КОЛЕНЕ,  
ЧТОБЫ ОЧИСТИТЬ  
РОТОВУЮ ПОЛОСТЬ И  
ДЫХАТЕЛЬНЫЕ ПУТИ.



ДЕЛАЙТЕ  
ИСКУССТВЕННОЕ  
ДЫХАНИЕ  
"РОТ В РОТ" ИЛИ  
"РОТ В НОС".  
ПРИ ОСТАНОВКЕ  
СЕРДЦА НУЖНО  
ДЕЛАТЬ НЕПРЯМУЮ  
МАССАЖ СЕРДЦА.

### НА ПЛЯЖАХ ЗАПРЕЩАЕТСЯ:

- Купаться в местах, где выставлены щиты (таблички) с предупреждающими и запрещающими знаками и надписями;
- Заплывать далеко от берега и за буйки, обозначающие границу заплыва;
- Подплывать к судам, весельным лодкам, плавучим знакам судоходной обстановки и т.д.;
- Прыгать в воду с причалов, лодок, катеров, мостов и других сооружений;
- Распивать спиртные напитки, входить в воду и купаться в состоянии алкогольного опьянения;
- Завезать игры в воде, связанные с нырянием и захватом купающихся и др.;
- Подавать знаки и крики ложной тревоги;
- Плыть на досках, бревнах, камерах, лежаках, надувных матрасах и др.;

## ПРАВИЛА ПОВЕДЕНИЯ НА ЛЬДУ

ПЕРЕХОДИТЕ  
ВОДОЕМ ПО  
ЛЬДУ ТОЛЬКО В  
РАЗРЕШЕННЫХ  
МЕСТАХ!



ПРОВЕРЬТЕ  
ПРОЧНОСТЬ  
ЛЬДА ПЕРЕД  
ВЫХОДОМ  
НА НЕГО!



ПОДРУЧНЫЕ  
СРЕДСТВА  
СПАСЕНИЯ.



ДИСТАНЦИЯ  
ПРИ ПЕРЕХОДЕ  
ВОДОЕМА -  
5-6 МЕТРОВ!

НЕ ПОДХОДИТЕ  
БЛИЗКО К  
ПРОМОИНАМ И  
ПОЛЫНЯМ!!



ЕСЛИ ПОДРУЧНЫЕ  
СРЕДСТВА НЕ  
ДОСТУПНЫ НУЖНО  
ЛЕЧЬ НА ЛЕД  
ЦЕПОЧКОЙ,  
ЧТОБЫ ДОТЯНУТЬСЯ  
ДО ПОСТРАДАВШЕГО.



Указания инспекторов  
ГИМС, спасателей,  
сотрудников полиции и  
представителей  
общественности в части  
обеспечения безопасности  
людей и поддержания  
правопорядка на пляжах  
являются обязательными  
для владельцев пляжей и  
граждан



# Основные причины аварийных случаев с маломерными судами:

- управление маломерными судами судоводителями находящимися в состоянии опьянения
- нарушение правил пользования маломерными судами (около
- нарушение правил плавания по внутренним водным путям Российской Федерации (ППВВП) и международных правил предупреждения столкновения судов в море (МППСС-72)
- неумелое маневрирование
- неправильное размещение людей и груза
- нарушение норм пассажировместимости
- нарушения правил эксплуатации двигателя, мотора (около
- плавание в сложных гидрометеоусловиях и в темное время суток

- Управлять всеми моторными маломерными судами разрешается только лицам, имеющим удостоверение на право управления соответствующей категории.
- Для получения удостоверения необходимо изучить «Правила плавания по внутренним водным путям РФ» и сдать экзамены в ГИМС МЧС.
- Приказом МЧС России от **29.06.2005 № 498** утверждены Правила аттестации судоводителей на право управления маломерными судами, поднадзорными Государственной инспекции по маломерным судам Министерства Российской Федерации по делам гражданской обороны, чрезвычайным ситуациям и ликвидации последствий стихийных бедствий.



## Вопрос № 2

Типовые положения о спасательной станции и  
спасательном пункте



**Приказ МЧС РФ  
от 30 сентября 2020 г. № 732**

**«Об утверждении Правил  
пользования пляжами в  
Российской Федерации»**

В соответствии с пунктом 7 Положения о ГИМС МЧС РФ, утверждённого постановлением Правительства РФ от 23.12.2004г. №835 приказываю.

1. Утвердить прилагаемые [Правила](#) пользования пляжами в РФ.
2. Настоящий приказ вступает в силу с 1.01.2021г.
3. Настоящий приказ действует до 01.09.2026г.

### 1. Общие положения

- ❖ Правила устанавливают порядок пользования пляжами, которые оборудуются специально для купания на водных объектах РФ.
- ❖ Учет пляжей осуществляется территориальными органами ГИМС МЧС РФ.
- ❖ Правила являются обязательными для исполнения юридическими лицами, физическими лицами, ИП, имеющими в собственности или на ином законном основании, в соответствии с законодательством РФ, земельный участок, предназначенный для оборудования и эксплуатации пляжа и посетителями пляжа.

# Правила пользования пляжами в РФ

## 2. Организация безопасного использования пляжей

- Организация пользования пляжами осуществляется с соблюдением требований водного, земельного, градостроительного законодательства РФ, законодательства РФ о санитарно-эпидемиологическом благополучии населения.
- Владелец пляжа обеспечивает обозначение границы акватории, отведённой для купания. Не допускается использовать для обозначения границы зоны купания предметы, которые могут быть похожи на плавающий бытовой мусор (бутылки, канистры)
- Купание детей и лиц, не умеющих плавать, допускается на специально отведённом участке зоны купания.
- Купание должно ограничиваться владельцами пляжа с применением сигнального флага **желтого** цвета, информирующего об опасности нахождения в воде лиц, не имеющих навыков плавания, людей, имеющих хронические заболевания и детей в следующих случаях:
  - при ветре 5,5-7,9 м/с и волн 1,2-1,5 м.
  - При возникновении периодических кратковременных (не более 5-7 минут) течений скоростью 0,5-0,7 м/с.
- Купание должно **запрещаться** владельцем пляжа с применением сигнального флага **красного (чёрного)** цвета, информирующих об опасности нахождения в воде, в следующих случаях:
  - при получении штормового предупреждения;
  - при ветре более 7,9 м/с и волн более 1,5 метров;
  - при течении более 0,5 м/с;
  - при повышении уровня воды более 0,2 метров в сутки;
  - при загрязнении воды нефтепродуктами, сточными водами предприятий, и водами от судов водного транспорта;
  - при получении санитарно-эпидемиологического заключения о несоответствии водного объекта санитарным нормам для купания.

# Правила пользования пляжами в РФ

## 2. Организация безопасного использования пляжей

- Владелец пляжа в целях предупреждения несчастных случаев на воде, организует работу спасательного поста с дежурством матросов спасателей.

Пост должен обеспечивать обзрение зоны купания и немедленное реагирование при несчастных случаях.

Спасательные средства должны быть промышленного изготовления и быть сертифицированы.

Спасатели должны находится в постоянной готовности к реагирования на любые ЧС.

- На пляже при купание детей спасательная лодка должна находится не более 2 метров от внешней границы зоны купания.

### □ На пляжах запрещается:

- купание в темное время суток;
- размещение в зоне купания проката маломерных судов;
- спуск в воду и движение маломерных судов.

# Правила пользования пляжами в РФ

## 3. Обязанности владельца пляжа

### □ В целях охраны жизни людей на пляжах владелец пляжа обязан:

- обеспечить проведение водолазного обследования и очистку дна участка акватории водного объекта, в границе зоны купания от растений, коряг, стекла и камней;
- обеспечить на весь период его эксплуатации оборудование и содержание пляжа в соответствии с требованиями, пунктом 8 статьи 25 Водного кодекса РФ;
- обеспечить работу спасательного поста на весь период эксплуатации пляжа;
- осуществлять мероприятия по предупреждению и ликвидации ЧС на пляже;
- обеспечить информирование посетителей:
  - о возможности купания и безопасного пользования пляжем путем установки сигнальных флагов, звукового оповещения, установки знаков безопасности и размещением информации на информационных стендах;
  - о режиме работы пляжа, его владельце, обслуживающей организации и их реквизитах, телефонах;
  - о приемах оказания первой помощи людям и мерах по профилактике несчастных случаев с людьми на воде;
  - о прогнозе погоды на текущую дату, температуре воды и воздуха;
  - о схеме пляжа и зоны купания с указанием опасных мест и глубин, мест расположения спасателей;
  - о номерах телефонов подразделений аварийно-спасательных служб или формирований, скорой медицинской помощи и полиции.
- информировать экстренные оперативные службы о ЧС и происшествиях на пляже.



# Правила пользования пляжами в РФ

## 3. Обязанности владельца пляжа

- Владелец пляжа должен выполнять мероприятия, предусмотренные условиями договора водопользования, или решения о предоставлении водного объекта в пользование.
- Ежегодно перед началом эксплуатации пляжа его владелец направляет в подразделение ГИМС МЧС России заявление-декларацию, рекомендуемый образец которого приведен в [приложении N 1](#) к Правилам.

Заявление-декларация представляется владельцем пляжа в подразделение ГИМС МЧС России по месту его нахождения не менее чем за **30 календарных дней** до планируемой даты начала эксплуатации пляжа, указанной в заявлении-декларации.

К заявлению-декларации могут прикладываться выдержки из проектной (эксплуатационной) документации пляжа, подтверждающие достоверность сведений, указанных в заявлении-декларации.

- Подача заявления-декларации осуществляется одним из следующих способов:

- на бумажном носителе:
  - почтовой связью;
  - нарочным;
- в электронном виде:
  - с использованием федеральной государственной информационной системы "[Единый портал](#) государственных и муниципальных услуг (функций)";
  - с помощью информационных ресурсов МЧС России в информационно-телекоммуникационной сети "Интернет".

- Должностные лица подразделения ГИМС МЧС России в **течение 5 рабочих дней** со дня поступления заявления-декларации проверяют достоверность его заполнения, а также приложенные документы. В случае достоверности сведений, содержащихся в заявлении-декларации, должностные лица ГИМС МЧС России осуществляют ее регистрацию путем присвоения регистрационного номера.

Регистрационный номер состоит из двух частей. Первая часть номера состоит из кода субъекта Российской Федерации, в котором осуществлена регистрация заявления-декларации. Вторая часть номера состоит из четырехзначного порядкового номера.

# Правила пользования пляжами в РФ

## 3. Обязанности владельца пляжа

- В адрес владельца пляжа должностным лицом ГИМС МЧС России в **течение 5 рабочих** дней со дня его поступления направляется уведомление о регистрации заявления-декларации с информацией о присвоенном регистрационном номере.

Уведомление направляется способом, указанным в заявлении-декларации.

- В случае направления недостоверной информации, содержащейся в заявлении-декларации, владелец пляжа информируется о необходимости направления в подразделение ГИМС МЧС России уточняющих сведений.
- В случае изменения сведений, указанных в зарегистрированном заявлении-декларации, владелец пляжа направляет информацию об указанных изменениях в подразделение ГИМС МЧС России, осуществившее регистрацию заявления-декларации, в срок не позднее **3 рабочих дней** со дня наступления таких изменений.
- В случае смены владельца пляжа заявление-декларация подлежит повторному направлению в срок не позднее **3 рабочих дней** после оформления прав нового владельца.

# Правила пользования пляжами в РФ

## 4. Обязанности посетителей пляжей

### ❖ Посетители пляжей обязаны:

- Осуществлять купание в отведенных для этого местах.
- Выполнять требования, установленные правилами охраны жизни людей на водных объектах.
- Не допускать порчи имущества и оборудования пляжа.
- Информировать экстренные оперативные службы, спасателей о происшествиях на пляже и чрезвычайных ситуациях на водных объектах.

### ❖ Посетителям пляжей запрещается:

- Загрязнять и засорять зону купания и территорию пляжа.
- Использовать не по назначению оборудование пляжа и спасательные средства.
- Купаться при подъеме **красного (черного)** флага, означающего что купание **запрещено**.
- Заплывать за буйки, обозначающие границы зоны купания.
- Плавать на предметах (средствах), не предназначенных для плавания (в том числе досках, бревнах, лежаках).
- Срывать или притапливать буйки, менять местоположение ограждений, обозначающих границы зоны купания, прыгать в воду с не приспособленных для этих целей сооружений.
- Приводить с собой на пляж животных, за исключением собак-поводырей.
- Играть в спортивные игры в не отведенных для этих целей местах, а также допускать действия на воде, связанные с подбрасыванием, нырянием и захватом купающихся.
- Подавать ложные сигналы тревоги.
- Оставлять без присмотра детей независимо от наличия у них навыков плавания

**Постановление  
Правительства Саратовской  
области**

**от 15 января 2013 г. № 15-П**

**«Об утверждении Правил  
охраны жизни людей на  
водных объектах  
в Саратовской области»**

В соответствии с [Водным кодексом](#) Российской Федерации и [постановлением](#) Правительства Российской Федерации от 14 декабря 2006 года N 769 "О порядке утверждения правил охраны жизни людей на водных объектах" Правительство области постановляет:

1. Утвердить прилагаемые [Правила](#) охраны жизни людей на водных объектах в Саратовской области.
2. Рекомендовать органам местного самоуправления муниципальных образований области обеспечить соблюдение [Правил](#) охраны жизни людей на водных объектах в Саратовской области.

# Основные средства и методы спасения на воде:

предметы, увеличивающие плавучесть человека:

спасательный круг, «конец Александра», спасательные шары Суслова, спасательный жилет, подручные средства;

плавсредства: лодка, плот, надувной матрац;

приближение к утопающему по берегу, либо вплавь, извлечение его из воды.



# Правила охраны жизни людей на водных объектах в Саратовской области

## 1. Общие положения

- ❖ Настоящие Правила разработаны в соответствии с законодательством Российской Федерации и регламентируют вопросы обеспечения безопасности населения на водных объектах в Саратовской области.
- ❖ Водопользователи, осуществляющие свою деятельность по предоставлению рекреационных услуг для населения, а также осуществляющие работы на водных объектах, несут ответственность за обеспечение безопасности людей в пределах участка водопользования. На территории баз отдыха, детских оздоровительных лагерей, баз (сооружений) для стоянок маломерных судов и других рекреационных зон, непосредственно прилегающих к водному объекту, должен быть установлен щит с наименованием данного объекта, хорошо видимый со стороны воды.
- ❖ Использование водных объектов для рекреационных целей (отдыха, туризма, спорта) осуществляется в соответствии с [Водным кодексом](#) Российской Федерации на основании договора водопользования или решения о предоставлении водного объекта в пользование с учетом правил использования водных объектов для личных и бытовых нужд, устанавливаемых органами местного самоуправления.
- ❖ Лица, нарушившие настоящие Правила, несут ответственность в соответствии с законодательством Российской Федерации.

# Средства спасения

- **Круги спасательные** являются индивидуальным средством спасения на воде с целью поддержания человека на плаву до оказания помощи.

Круги спасательные, как и спасательные жилеты, применяются для снабжения судов, плавучих средств и береговых постов всех типов и назначений



# Правила охраны жизни людей на водных объектах в Саратовской области

## 2. Правила обустройства пляжей

- Под пляжем в настоящих Правилах понимается совокупность береговой территории и прилегающего к ней участка водного объекта, обустроенных для безопасного отдыха граждан у воды.
- При обустройстве пляжа необходимо обеспечить равный и бесплатный доступ граждан к водным объектам общего пользования. При этом должна быть исключена возможность захода на территорию пляжа домашнего скота и бродячих животных.
- Пляжи и места купания должны располагаться в удобных для посещения местах в отдалении и выше по течению от портовых сооружений, угольных и нефтеналивных пирсов и причалов, выхода сточных вод и других мест загрязнений.

Удаление пляжей от причалов и дебаркадеров, предназначенных для судов местных линий, доставляющих людей на отдых у воды, должно обеспечивать их безопасную швартовку.

- Территория пляжа должна быть песчаной или из мелкой гальки, или в виде озелененных площадок и иметь:
- хорошо инсолируемые и защищенные от ветров площадки;
- отлогий хорошо выровненный берег, постепенно переходящий в дно участка водного объекта, отведенного для купания.
- Не допускается устройство пляжа на береговых территориях:
  - ❖ под обрывом, где возможно возникновение оползня или обвала породы;
  - ❖ с глинистой, илистой или заболоченной почвой;



- **Экстренные спасательные средства** применяются, когда человек упал за борт и ему нужно продержаться на воде, пока не подойдёт помощь. К ним относятся: спасательный круг или спасательный конец Александра.



# Правила охраны жизни людей на водных объектах в Саратовской области

- Площадь береговой территории пляжа из расчета на одного отдыхающего .
- Акватория, отведенная для купания, должна быть безопасной для купающихся людей и соответствовать следующим условиям:
  - рельеф дна должен постепенно углубляться и не иметь уступов до глубины 2 метров при расстоянии от береговой линии не менее 15 метров;
  - дно на глубину не менее 1,7 метра должно быть плотным, свободным от тины, зарослей водяных растений, коряг, стекла, острых камней и т.п.;
  - глубина до 1,4 метра должна составлять не менее 60 процентов всей площади акватории, отведенной для купания;
  - течение не должно иметь резко выраженных быстрин, водоворотов, воронок и больших волн, его скорость не должна превышать 0,5 м/сек.
- Площадь акватории, отведенной для купания из расчета на одного купающегося, должна быть:
  - на проточном водном объекте - не менее 5 квадратных метров;
  - на непроточном водном объекте - не менее 10-15 квадратных метров.
- Границы акватории, отведенной для купания, должны располагаться за пределами судового хода. Они должны быть обозначены буйками оранжевого цвета, расположенными на расстоянии 20-30 метров один от другого и на удалении не более 25 метров от места с глубиной 1,3 метра.



РМИ 09-26

г. Москва

СПАСАТЕЛЬНАЯ СЛУЖБА НА ВОДЕ ИХ ОБЪЕКТОВ

# Правила охраны жизни людей на водных объектах в Саратовской области


- Пляж должен соответствовать санитарно-эпидемиологическим требованиям и требованиям пожарной безопасности, а его объекты - исключать загрязнение окружающей среды.
- На пляже оборудуется и обозначается акватория, отведенная для купания детей и людей, не умеющих плавать. Глубина такого участка не должна превышать 1,3 метра, а сам участок должен обозначаться линией ярких, хорошо видимых плавучих знаков, закрепленных на тросах, и ограждаться со стороны воды штакетным забором (сеткой рабица). К этой акватории должна примыкать площадка, оборудованная соответствующими средствами обучения умению плавать: плавательными досками, резиновыми кругами и мячами, шестами для поддержки не умеющих плавать, электромегафонами, стендом с расписанием занятий и учебными плакатами по обучению умению плавать.
- Пляж, протяженность береговой линии которого 200 метров и более, должен быть оборудован техническими средствами для экстренного вызова спасателей к месту происшествия.
- На каждые 300 метров береговой линии пляжа должен быть оборудован спасательный пост. Спасательный пост должен быть оснащен в соответствии с Перечнем спасательных средств и имущества, необходимого для оснащения спасательного поста . Спасатели этих постов должны уметь выполнять нормативы для матросов-спасателей спасательного поста и иметь допуск к спасательным работам на пляжах, выдаваемый организацией, имеющей право на подготовку и аттестацию спасателей.



### ПРАВИЛА ПОДАЧИ СПАСАТЕЛЬНОГО КРУГА

Взявшись одной рукой за спасательный круг, второй - за леер сделать 2-3 круговых размаха вытянутой рукой на уровне плеча и бросить его плашмя в сторону утопающего так, чтобы он упал справа или слева от него на расстоянии 0,5-1м. При подаче круга с катера спасатель должен бросать круг со стороны борта, которым катер подходит к терпящему бедствие. При подаче круга с лодки спасатель должен стать так, чтобы средняя банка была между ногами, и бросать круг в сторону кормы или носа лодки пострадавшему.

Бросать спасательный круг прямо на утопающего не рекомендуется, так как он может ударить пострадавшего по голове или перелететь через него. Иногда к спасательному кругу прикрепляют конец Александрова, с помощью которого пострадавшего подтягивают к берегу или к лодке (катеру).



### ПРАВИЛА ПОЛЬЗОВАНИЯ СПАСАТЕЛЬНЫМ НАГРУДНИКОМ

На спасательных станциях и постах нагрудники применяют как в летнее, так и в зимнее время для оказания помощи людям, терпящим бедствие на воде или провалившимся под лед. Нагрудник должен плотно прилегать под мышками. Если нагрудник надет правильно, то голова человека, потерявшего сознание, будет находиться над водой. Петлю спасательного нагрудника необходимо надеть через голову на шею, затем обвернуть его вокруг туловища, лямки перекрестить сзади и завязать на груди рифовым узлом. При плавании в нагруднике туловище надо слегка наклонить вперед.

# Правила охраны жизни людей на водных объектах в Саратовской области

- На пляже должен быть развернут пункт оказания первичной медицинской помощи, укомплектованный подготовленным медицинским персоналом и обеспеченный необходимым медицинским имуществом и медикаментами.
- На удалении не более 5 метров от береговой линии пляжа через каждые 50 метров должны быть выставлены стойки (щиты) с навешенными на них спасательными кругами с наименованием пляжа и надписью "Бросай утопающему" или спасательными концами Александра.
- На пляже должна быть установлена мачта голубого цвета высотой 8-10 метров для подъема сигналов: желтого флага 70 x 100 см или 50 x 70 см (купание разрешено) или черного шара диаметром 1 метр (купание запрещено).
- Пляж должен быть оборудован громкоговорящими установками (электромегалофонами) и телефонной связью.
- На видном месте территории пляжа должен быть установлен стенд с информацией:
  - извлечениями из настоящих Правил;
  - распорядком работы пляжа;
  - схемой береговой территории пляжа и акватории, отведенной для купания, с указанием глубин и опасных мест;
  - материалами по профилактике несчастных случаев на воде;
  - правилами спасания утопающих и оказания первичной медицинской помощи;
  - инструкцией по безопасному приему водных, солнечных и воздушных ванн;
  - показаниями температуры воды и воздуха, направления и силы ветра на текущие сутки;
  - наименованием организации (предприятия) водопользователя, ее телефонами, телефонами единой службы спасения (01, 112), скорой медицинской помощи, полиции, природоохранных органов, телефона доверия Главного управления МЧС по Саратовской области.



Фото: Отдел видеодокументирования ПТ и АСР ГКУ «ПСЦ»




# Правила охраны жизни людей на водных объектах в Саратовской области

- **Пляж детского оздоровительного учреждения должен соответствовать дополнительным требованиям:**
  - спасательные круги или спасательные концы Александра должны быть навешены на стойках (щитах), установленных на расстоянии не более 3 метров от береговой линии через каждые 25 метров;
  - **пляж должен быть оборудован:**
    - акваторией с глубиной не более 0,7 метра, отведенной для купания и обучения умению плавать детей дошкольного и младшего школьного возраста, огражденной по линии этой глубины штакетным забором (сеткой рабица);
    - акваторией с глубиной не более 1,2 метра, отведенной для купания детей старшего возраста, огражденной по линии этой глубины поплавками оранжевого цвета, закрепленными на тросах.

○



При нахождении в воде в спасательном жилете необходимо принять полусидячее положение – ноги скрестить и подтянуть к животу, руки прижать к бокам, ладони сложить на груди. При сохранении такой позы вода в наименьшей степени омывает наиболее чувствительные к охлаждению части тела – затылок, голову, шею. В любом случае голову и шею необходимо стараться удерживать в воздухе, поскольку чем большая поверхность тела находится на воздухе, тем меньше теплотери в организме.





# Оказание помощи пострадавшим на воде

Доставив пострадавшего на берег очистите ему полость рта и удалите воду из дыхательных путей, лёгких, желудка.



## ОСНОВНЫЕ ПРИЧИНЫ УТОПЛЕНИЯ:

- ▶ НАРУШЕНИЕ ПРАВИЛА ПОВЕДЕНИЯ НА ВОДЕ, ЗАВЕДОМО ОПАСНЫЕ ДЕЙСТВИЯ;
- ▶ ПОПАДАНИЕ В ВОДУ ЛЮДЕЙ, НЕ УМЕЮЩИХ ПЛАВАТЬ;
- ▶ ОПАСНЫЕ МЕСТА ДЛЯ КУПАНИЯ: БУРНОЕ ТЕЧЕНИЕ, ВОДОРОСАИ И ПОСТОРОННЫЕ ПРЕДМЕТЫ В ВОДЕ, СИЛЬНЫЕ ВОЛНЫ, ВОДОВОРОТЫ, СУДОХОДНЫЕ ФАРВАТЕРЫ, ВОДОСЕРБЫСИ;
- ▶ СПАЗМ ДЫХАТЕЛЬНЫХ ПУТЕЙ ОТ ВНЕЗАПНОГО ПОПАДАНИЯ В ХОЛОДНУЮ ВОДУ, «ХОЛОДОВОЙ ШОК»;
- ▶ ТРАВМЫ, ПОТЕРЯ СОЗНАНИЯ В ВОДЕ;
- ▶ ПРЕНЕБРЕЖЕНИЕ МЕРАМИ БЕЗОПАСНОСТИ;
- ▶ СУДОРОГИ, УСТАЛОСТЬ, ПЕРЕХОЛАЖДЕНИЕ;
- ▶ НЫРЯНИЕ В НЕИЗВЕСТНЫХ МЕСТАХ.



Не купайтесь в незнакомых местах и не заплывайте далеко от берега



Не берите у znajomykh плавательное средство и не прыгайте с него



Не играйте в воде в опасные игры



Не ныряйте



## СПАСЕНИЕ УТОПАЮЩЕГО

Если утопающий находится недалеко от берега и способен к активным действиям, то ему необходимо бросить какое-либо **СПАСАТЕЛЬНОЕ**



Способы подачи спасательного круга



Повязка коша Александерова



Повязка шаров

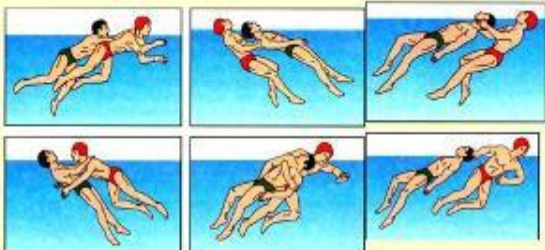


СПОСОБЫ ПОДЪЕМА УТОНУВШЕГО СО ДНА ВОДОЕМА

Если пострадавший лежит спиной на грунте, то к нему нужно подплывать со стороны головы, подхватить под мышки и поднять на поверхность воды.

В случае расположения пострадавшего на боку или животе к нему нужно подплывать со стороны ног.

## ТРАНСПОРТИРОВКА УТОПАЮЩЕГО



Способы транспортировки утопающего

## ОСМОТР ПОСТРАДАВШЕГО ПОСЛЕ ИЗВЛЕЧЕНИЯ ИЗ ВОДЫ

Признаками клинической смерти являются:

отсутствие сознания, реакции зрачков на свет и пульса на сонной артерии.



Если после попадания света на зрачок, он остаётся широким, следует сделать вывод об отсутствии реакции зрачка на свет.

Сужение зрачка под воздействием света означает его реакцию на свет.

Расположить четыре пальца на шее пострадавшего между кивательной мышцей и хрящами гортани и осторожно продвигать вглубь, стараясь почувствовать удары пульса.

Определять пульс следует не менее 10 секунд.



Если подтвердились признаки клинической смерти следует быстро освободить грудную клетку от одежды и нанести удар по груди.

При его неэффективности приступить к сердечно-лёгочной реанимации.

**Не торопитесь с окончательным выводом о том, что пострадавший мёртв. Сделайте всё возможное, чтобы он выжил!**



Москва

СЛУЖБА НА ВОДНЫХ ОБЪЕКТАХ РМИ 00-79

2

# Положение о спасательных постах

1. Спасательным постом называется участок водного объекта или береговой линии, где спасатели выполняют задачу по охране жизни людей.

2. Спасательные посты выставляются на водных объектах, используемых для отдыха населения и не обслуживаемых спасательными станциями, а также в период ледохода, паводка и в других случаях, когда в этом возникает необходимость.

3. Основными задачами спасательных постов являются:

- соблюдение [Правил](#) охраны жизни людей на водных объектах в Саратовской области;
- спасание людей, терпящих бедствие на водных объектах, и оказание им доврачебной помощи;
- проведение разъяснительной работы по правилам поведения и мерам безопасности на водных объектах.

4. По характеру несения дежурства спасательные посты могут быть стационарными и подвижными. На подвижных постах дежурные спасатели ведут наблюдение, патрулируя на берегу или воде в установленном районе.

5. Спасательные посты создаются и содержатся в соответствии с законодательством Российской Федерации.

6. К дежурству на постах привлекаются спасатели и граждане не моложе 18 лет, прошедшие соответствующую подготовку, физически здоровые, умеющие плавать, нырять, управлять лодкой, пользоваться спасательными средствами, владеющие приемами спасания и оказания доврачебной помощи пострадавшим на воде, умеющим выполнять нормативы спасателя и имеющие допуск к спасательным работам.

7. Комплектование спасательного поста производится водопользователем. В состав поста входит старшина поста и 2-3 дежурных матроса-спасателя.

8. График дежурства спасательного поста на пляже (месте массового отдыха населения на водных объектах) утверждается водопользователем.

9. Руководство и контроль, а также учет работы спасательных постов осуществляют соответствующие водопользователи.

10. На спасательном посту должна быть инструкция каждого должностного лица спасательного поста, утвержденная водопользователем.



## Перечень минимально необходимых спасательных средств и другого имущества спасательного поста:

- Шлюпки - 2 шт.
- Подвесной лодочный мотор - 1 шт.
- Концы Александра - 2 шт.
- Круг спасательный - 2 шт.
- Нагрудники (жилеты) спасательные - 2-4 шт.
- Трал с кошками - 1 компл.
- Комплект для подводного плавания (ласты, маска, дыхательная рубка).
- Санитарная сумка с медикаментами - 1 шт.
- Носилки санитарные - 1 шт.
- Медицинский инструмент (языкодержатели, роторасширители, шины, кислородные подушки и т.д.) - 1 набор.
- Электромегафон - 1 шт.
- Набор флагов разных - 3-5 шт.
- Сигнальный пистолет (ракетница) с сигнальными патронами (ракетами) 1-2 компл.
- Бинокль - 1 шт.
- Часы настенные - 1 шт.
- Фонари шлюпочные - 2 шт.
- Термометр для воздуха - 1 шт.
- Термометр для воды - 1 шт.
- Рейка водомерная - 1 шт.
- Лот промерный - 1 шт.
- Стол канцелярский - 1 шт.
- Стулья - 2 шт.
- Кушетка - 1 шт.
- Хозяйственный инвентарь (топоры, ломы, рубанки, молотки, пилы и т.д.) - 1 компл.
- Огнетушители - 2 шт.
- Комплект документов и учебных пособий по обеспечению безопасности людей на воде и оказанию помощи пострадавшим - 1 компл.



## Перечень спасательных средств и имущества, необходимого для оснащения спасательного поста

№ п/п	Спасательные средства и имущество	Стационарные посты	Подвижные посты	
			на воде	на берегу
1	Гребная лодка (лодка с подвесным мотором или катер)	1	1	-
2	Круг спасательный	2	1	-
3	Спасательный нагрудник	2	1	-
4	Спасательный жилет	2	по числу членов экипажа	-
5.	Спасательный конец Александра	2	1	-
6.	Мегафон	1	1	1
7.	Бинокль	1	1	1
8.	Свисток	2-3	1	1
9.	Комплект N 1 (маска, трубка, ласты)	1	-	-
10.	Спасательный багор	1	1	-
11.	Спасательный шест	1	-	-
12.	Спасательная доска	1	-	-
13.	Санитарная сумка или аптечка с набором	1	1	1



# СОСТАВ И ОБОРУДОВАНИЕ ВЕДОМСТВЕННОГО СПАСАТЕЛЬНОГО ПОСТА



▲ Лодки с надписью на борту «Спасательная» - 2 шт.



▲ Спасательный круг - 2 шт.



▲ Спасательный конец Александрова - 2 шт.



▲ Электромегафон 1 шт.



▲ 1 шт.

## ШТАТНЫЙ СОСТАВ ПОСТА

Старшина поста - 1 чел.  
Матрос-спасатель - 2 чел.

### МАТРОС - СПАСАТЕЛЬ ОБЯЗАН:

- Немедленно оказывать помощь людям, терпящим бедствие на воде, в «зоне действия» спасательного поста.
- Содержать плавсредства и спасательный инвентарь поста в готовности к действию.
- Уметь плавать, нырять и пользоваться всеми спасательными средствами, управлять спасательной лодкой, знать приемы подхода к утопающему, извлечения его из воды, освобождения от захватов и способы буксировки.
- Уметь оказывать доврачебную помощь пострадавшему.
- Нести дежурство (вахту) согласно установленному графику.
- Во время дежурства вести вахтенный журнал.
- Матрос-спасатель несет ответственность за охрану жизни людей на акватории, закрепленной за спасательным постом.



▲ Спасательная доска 5-6 м. - 2 шт.



▲ Шест 5-6 м. - 2 шт.



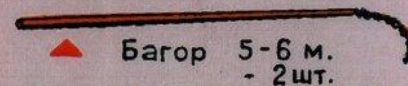
▲ флаг белый с красным крестом



▲ Спасательный нагрудник - 3 шт.



Санитарная сумка с медикаментами и инструментами - 1 шт.



▲ Багор 5-6 м. - 2 шт.



▲ Трал с кошками 1 шт.

# Виды спасательных жилетов

## МАСТЕР

УНИВЕРСАЛЬНЫЙ СТРАХОВОЧНЫЙ ЖИЛЕТ ДЛЯ СУДОВЫХ РАБОТ СПЕЦИАЛЬНЫХ СЛУЖБ НА ВОДЕ И ЗАНЯТИЙ ВОДНЫМИ ВИДАМИ СПОРТА



- Оптимальное размещение наполнителя во внутренних полостях жилета обеспечивает повышенный комфорт и безопасность.
- Изготавливается шести типоразмеров (от 72 до 120)
- Имеет два поясных и нагрудный регулируемые ремни.
- Комплектуется свистком для подачи аварийного сигнала и световозвращающими полосами.

## КРУИЗ

СТРАХОВОЧНЫЙ ЖИЛЕТ ДЛЯ ДАЛЬНИХ ПОХОДОВ НА ПАРУСНЫХ И МОТОРНЫХ СУДАХ

- Большой воротник с плавучим наполнителем увеличивает безопасность и надежность жилета.
- Изготавливается шести типоразмеров (от 72 до 120)
- Имеет два поясных, нагрудный и паховый регулируемые ремни.
- Комплектуется свистком для подачи аварийного сигнала и световозвращающими полосами на груди и воротнике.



## ТУРИСТ

ЖИЛЕТ ДЛЯ ВОДНОГО ТУРИЗМА



- Свободная пройма и приподнятая передняя часть удобны при сидении и гребле на байдарках и каноэ.
- Имеет регулируемый поясной и паховый ремни.
- Универсальный размер. (От 92 до 104)
- На груди расположен объемный накладной карман.

## СЛАЛОМ

ЖИЛЕТ ДЛЯ ВОДНОЛЫЖНИКОВ

- Изготавливается трех типоразмеров (от 80 по 104).
- Три регулируемых ремня с пряжками-замками обеспечивают плотный охват тела спортсмена и гарантируют нераскрытие жилета при ударе о воду.



## МИНИ

ПЛАВАТЕЛЬНЫЙ ЖИЛЕТ ДЛЯ ДЕТЕЙ В ВОЗРАСТЕ ДО 3-Х ЛЕТ

ВНИМАНИЕ! ЖИЛЕТ МОЖЕТ ПРИМЕНЯТЬСЯ В БАССЕЙНАХ И ОТКРЫТЫХ ВОДОЕМАХ ТОЛЬКО ПОД ПРИСМОТРОМ ВЗРОСЛЫХ

- Идеальное средство для обучения детей плаванию.
- Обеспечивает добавочную плавучесть, поддерживает уставшего ребенка в воде в вертикальном положении.
- Застегивается поясным и паховым регулируемыми ремнями.



## Круг спасательный "ПОДКОВА"

ИСПОЛЬЗУЕТСЯ В КАЧЕСТВЕ СПАСАТЕЛЬНОГО СРЕДСТВА НА ПАРУСНЫХ И МОТОРНЫХ СУДАХ



- Оболочка: синтетическая ткань.
- ЛИНЬ: капроновая лента.
- НАПОЛНИТЕЛЬ: пенополиэтилен.
- ПОЛОЖИТЕЛЬНАЯ ПЛАВУЧЕСТЬ: не менее 15 кг.
- Типоразмер 58x52x10 см.

## ПОЯС СТРАХОВОЧНЫЙ

- Свободный размер. 80x25x5 см.
- Комплектуется световозвращающими полосами.
- Ремень для фиксации на теле человека.




## НАГРУДНИК СТРАХОВОЧНЫЙ

- Детский и взрослый универсальные размеры.
- Комплектуется свистком для подачи аварийного сигнала и световозвращающими полосами.
- Имеет один ремень для фиксации на теле человека.



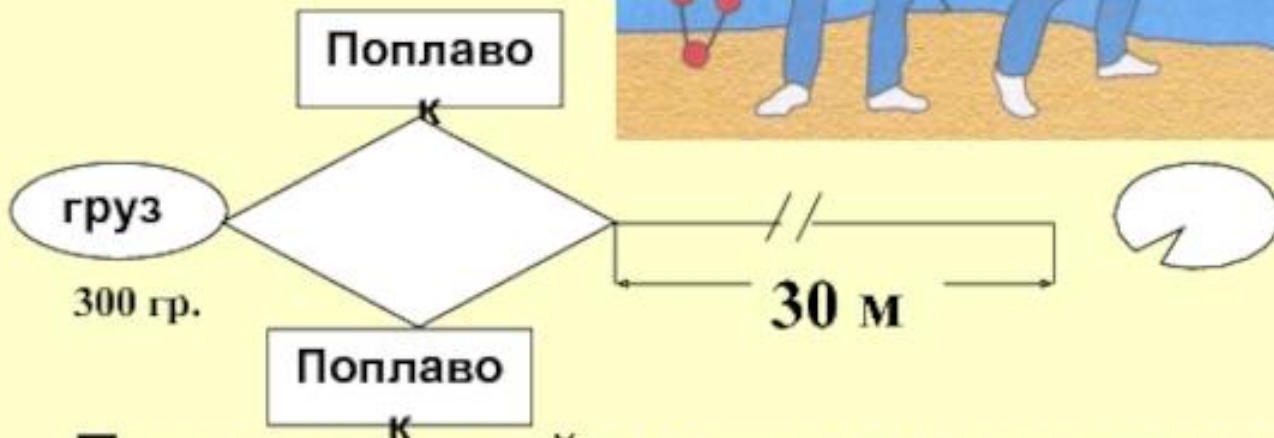
**Спасательный конец Александра** — средство для оказания помощи утопающим. Представляет собой плавучий лить, обычно из полипропилена, длиной около 30 м, с петлёй диаметром около 40 см и двумя поплавками яркого - оранжевого цвета.



## Спасательный конец Александра

Шнур (веревка) длиной 30 м с двумя петлями на концах. К большой петле крепятся два поплавка диаметром 10-12 см, окрашенные в красный цвет и груз 300 гр. (х/б мешочек, набитый песком).

Поддача конца Александра



Пострадавший должен надеть петлю через голову под руки. Спасатель подтягивает пострадавшего к берегу.

## Характеристика знаков безопасности на водных объектах

№ п/п	Надпись на знаке	В каких местах выставляется	Описание знака
1.	Место купания (с указанием границ действия знака в метрах)	в местах для купания, оборудованных надлежащим образом	на зеленом фоне. Надпись сверху белого цвета. Ниже изображен силуэт пловущего человека
2.	Место купания детей (с указанием границ действия знака в метрах)	в местах для купания детей, оборудованных надлежащим образом	на зеленом фоне. Надпись сверху белого цвета. Ниже изображены силуэты двух детей, стоящих в воде
3.	Купаться запрещено! (с указанием границ действия знака в метрах)	в местах, где купание представляет опасность для жизни	на красном фоне. Надпись белого цвета сверху. Ниже изображен силуэт пловущего человека. По диагонали всего знака слева вниз направо нанесена белая черта
4.	Выход на лед запрещен! (с указанием границ действия знака в метрах)	в местах, где выход представляет опасность проваливания под лед	на красном фоне. Надпись белого цвета в средней части знака
5.	Выезд транспортных средств на лед	в местах, где наиболее	на красном фоне.

## НОРМАТИВЫ для матросов-спасателей спасательного поста

№ п/п	Наименование нормативов и условия выполнения	Для мужчин	Для женщин
1.	Плавание вольным стилем в ластах	200 м - 3 мин	100 м - 2 мин.
2.	Плавание вольным стилем без ласт	200 м - 4 мин.	100 м – 2,5 мин.
3.	Нырание в длину	20 м	15 м
4.	Буксировка терпящего бедствие на воде	25 м	15 м
5.	Плавание в одежде (брюках, рубашке, платье)	25 м	20 м
6.	Гребля на спасательной лодке на расстоянии 1000 м	9 мин.	12 мин.
7.	Подача спасательного круга (вес 4,5 кг)	16 м	10 м
8.	Подача "конца Александра"	25 м	15 м
9.	Поиск и извлечение манекена с грунта в квадрате 4х4 м	глубина 3 м	глубина 2,5 м

Примечание: при подаче спасательного круга или конца «Александра» отклонение



## Вопрос № 3

**Основные требования правил охраны жизни людей на воде.**





Специальная служба  
по водным объектам

ТЕЛЕФОН 0101

ВМС 08-85



# Безопасность на воде

За обеспечение безопасности на воде будут отвечать сотрудники МЧС и поисково-спасательной службы (ПСС).

Предварительно сотрудники ПСС в водолазных костюмах обследуют дно и проведут замеры толщины льда.



## ПРАВИЛА ПОВЕДЕНИЯ НА ВОДЕ:

- **ВЫБИРАЙТЕ ДЛЯ КУПАНИЯ БЕЗОПАСНЫЕ ИЛИ СПЕЦИАЛЬНО ОБОРУДОВАННЫЕ МЕСТА**
- **НЕ КУПАЙТЕСЬ В НЕТРЕЗВОМ СОСТОЯНИИ**
- **НЕ ПОДПЛЫВАЙТЕ К СУДАМ (МОТОРНЫМ И ПАРУСНЫМ), К ЛОДКАМ И ДРУГИМ ПЛАВСРЕДСТВАМ**



- **НЕ ОСТАВЛЯЙТЕ ДЕТЕЙ У ВОДЫ И НА ВОДЕ БЕЗ ПРИСМОТРА**



- **НЕ НЫРЯЙТЕ В НЕЗНАКОМЫХ МЕСТАХ**
- **НЕ ЗАПЛЫВАЙТЕ ДАЛЕКО ОТ БЕРЕГА И ЗА ЗНАКИ ОГРАЖДЕНИЯ АКВАТОРИИ ПЛЯЖА**

- **НЕ КУПАЙТЕСЬ НОЧЬЮ**

- **НЕ ИСПОЛЬЗУЙТЕ ДЛЯ ПЛАВАНИЯ ДОСКИ, НАДУВНЫЕ МАТРАЦЫ, АВТОМОБИЛЬНЫЕ КАМЕРЫ**



- **НЕ БРОСАЙТЕ В ВОДУ БАНКИ, СТЕКЛО И ДРУГИЕ ПРЕДМЕТЫ, ОПАСНЫЕ ДЛЯ КУПАЮЩИХСЯ**

- **НЕ ПРЫГАЙТЕ С ЛОДОК, КАТЕРОВ, ПРИЧАЛОВ, А ТАКЖЕ СООРУЖЕНИЙ, НЕ ПРЕДНАЗНАЧЕННЫХ ДЛЯ ЭТИХ ЦЕЛЕЙ**



- **НЕ УСТРАИВАЙТЕ В ВОДЕ ИГРЫ, СВЯЗАННЫЕ С НЫРЯНИЕМ И ЗАХВАТОМ РУК, НОГ, ГОЛОВЫ КУПАЮЩЕГОСЯ**

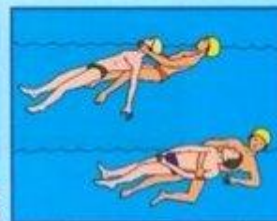
- **НЕ ИГРАЙТЕ С МЯЧОМ И В ДРУГИЕ СПОРТИВНЫЕ ИГРЫ В МЕСТАХ, НЕ ПРЕДНАЗНАЧЕННЫХ ДЛЯ ЭТИХ ЦЕЛЕЙ**

## Телефон экстренного вызова 112

### ПЕРВАЯ ПОМОЩЬ УТОПАЮЩЕМУ:



1. Первая помощь пострадавшему в воде.



2. Первая помощь пострадавшему в воде. 3. Убедись, что тебе ничего не угрожает. Извлеки пострадавшего из воды. (При подозрении на перелом позвоночника - вытаскивай пострадавшего на доске или щите).

4. Вызови (самостоятельно или с помощью окружающих) скорую помощь.



Уложи пострадавшего животом на свое колено, дай воде стечь из дыхательных путей. Обеспечь проходимость верхних дыхательных путей. Очисти полость рта от посторонних предметов (слизь, рвотные массы и т.д.).



5. Определи наличие пульса на сонных артериях, реакции зрачков на свет, самостоятельного дыхания.



6. Если пульс, дыхание и реакция зрачков на свет отсутствуют - немедленно приступай к сердечно-легочной реанимации. Продолжай реанимацию до прибытия медицинского персонала или до восстановления самостоятельного дыхания и сердцебиения.



7. После восстановления дыхания и сердечной деятельности придай пострадавшему устойчивое боковое положение. Укрой и согрей его. Обеспечь постоянный контроль за состоянием!

По статистике главными причинами гибели людей на воде являются:

- купание в алкогольном опьянении - 50% всех несчастных случаев;
- травмы головы, позвоночника при нырянии - 30% случаев;
- судороги, спазмы головного мозга, остановка дыхания при перепаде температур - 20% случаев.

ГИМС МЧС России информирует:



**ПЕРВИЧНОЕ СОУЩЕСТВО**

Выжить пострадавшего из воды, необходимо очистить рот и нос от воды и песка, удалить воду из желудка и легких.



**ИСКУССТВЕННОЕ ДЫХАНИЕ "РОТ В РОТ"**

- Поддерживать голову запрокинутой
- Завязать нос пострадавшего
- Плотно опираясь своим подбородком открытым ртом рот пострадавшего
- Медленно (2 сек) выдохнуть около 1л воздуха
- Следить, чтобы при этом приподнималась его грудная клетка



**ИСКУССТВЕННОЕ ДЫХАНИЕ "РОТ В НОС"**

- Поддерживать голову запрокинутой
- Завязать рот пострадавшего рукой
- Плотно опираясь своим ртом нос пострадавшего
- Медленно (2 сек) выдохнуть около 1л воздуха
- Следить, чтобы при этом приподнималась его грудная клетка



**НЕПРЯМОЙ ЗАКРЫТЫЙ МАССАЖ СЕРДЦА**

- Положение - на спине, на жесткой поверхности
- Место приложения силы - нижняя половина грудины (на 2 пальца выше нижнего ребра грудной)
- Вращательные толчки проводятся правыми руками, надавливая грудью на 4-5 см
- Темп массажа - 100 в минуту
- После каждых 10 толчков проводится 4 искусственных вдоха
- Продолж 4 часа около (2-3), прерываю путь на прямой артерии через каждые 3 минуты
- Продолжить реанимацию до прибытия "скорой помощи"

**ПРАВИЛА ПОВЕДЕНИЯ НА ВОДЕ**

- Выбирайте для купания безопасные или специально-оборудованные места.
- Не купайтесь в нетрезвом состоянии.
- Не подплывайте к судам (моторным и парусным), с лодками и другими плавсредствами.
- Не оставляйте детей у воды и на воде без присмотра.
- Не ныряйте в незнакомых местах.
- Не заплывайте далеко от берега и за знаки ограждения акватории пляжа.
- Не купайтесь в котлованах.
- Не купайтесь ночью.
- Не используйте для плавания доски, надувные матрацы, автомобильные камеры.
- Не бросайте в воду банки, стекло и другие предметы, опасные для купания.
- Не прыгайте с лодок, катеров, причалов, а также сооружений, не предназначенных для этих целей.
- Не устраивайте в воде игр, связанных с нырянием и захватыванием рук, ног, головы купающегося.
- Не играйте с мячом и в другие спортивные игры в местах, не предназначенных для этих целей.

**КУПАНИЕ ЗАПРЕЩЕНО - "ЧЁРНЫЙ ШАР"**

**КУПАНИЕ РАЗРЕШЕНО - "ЖЁЛТЫЙ ФЛАГ"**



# Правила обеспечения безопасности населения на пляжах и в других местах на водных объектах

- ❖ Безопасность людей на водных объектах обеспечивается:
  - культурой поведения граждан на воде - строгим соблюдением норм поведения, изложенных в настоящих Правилах;
  - умением людей плавать;
  - систематической разъяснительной работой средств массовой информации всеми возможными способами о правилах безопасного поведения на воде и пропагандой здорового образа жизни;
  - обустройством надлежащим образом пляжей и других мест массового отдыха граждан на водных объектах;
  - развитой системой поисково-спасательных формирований на водных объектах;
  - поддержанием общественного правопорядка на прилегающих к водным объектам территориях;
  - созданием и развитием общественных организаций, осуществляющих свою деятельность по агитации и пропаганде водных видов спорта и безопасного поведения на воде.
- ❖ Эксплуатация пляжей допускается только при установившейся температуре воды выше +18 градусов.
- ❖ После спада паводковых вод непосредственно перед началом купального сезона дно акватории, отведенной для купания, должно быть обследовано до глубины 2 метров и очищено от посторонних предметов.
- ❖ На период работы пляжа водопользователь обязан организовать на спасательном посту и в пункте оказания первичной медицинской помощи постоянное дежурство спасателей и медицинского персонала для предупреждения несчастных случаев и оказания помощи людям, терпящим бедствие на водных объектах.
- ❖ Сотрудники спасательных постов, водопользователи, дружинники и общественные активисты проводят на пляжах разъяснительную работу с людьми по предупреждению несчастных случаев на воде с использованием громкоговорящих установок, других технических средств, стендов и фотовитрин с профилактическим материалом.
- ❖ Прокат маломерных судов, гидроциклов и других плавательных средств, представляющих угрозу жизни и здоровью отдыхающих и купающихся на пляже, не допускается.
- ❖ Каждый гражданин должен соблюдать правила безопасного поведения на воде. В случае возникновения чрезвычайной ситуации он обязан немедленно сообщить об этом любым доступным способом обслуживающему персоналу ближайшей спасательной станции, рекреационной зоны, по телефону единой службы спасения (01, 112) и оказать

# ПРАВИЛА КУПАНИЯ

## КУПАЙТЕСЬ

только в разрешенных местах,  
на благоустроенных пляжах!

Каждый обязан оказать  
посильную **ПОМОЩЬ**  
терпящим бедствие на воде



Спасательные средства: спасательные круги,  
концы Александра.



Глубины в местах купания  
детей не должны превышать  
1,2 метра



Слушайте информацию!



Не перегревайтесь  
на солнце!

- **ВЫБИРАЙТЕ ДЛЯ КУПАНИЯ БЕЗОПАСНЫЕ ИЛИ СПЕЦИАЛЬНО ОБОРУДОВАННЫЕ МЕСТА**
- **НЕ КУПАЙТЕСЬ В НЕТРЕЗВОМ СОСТОЯНИИ**
- **НЕ ПОДПЛЫВАЙТЕ К СУДАМ (МОТОРНЫМ И ПАРУСНЫМ), К ЛОДКАМ И ДРУГИМ ПЛАВСРЕДСТВАМ**
- **НЕ ОСТАВЛЯЙТЕ ДЕТЕЙ У ВОДЫ И НА ВОДЕ БЕЗ ПРИСМОТРА**
- **НЕ НЫРЯЙТЕ В НЕЗНАКОМЫХ МЕСТАХ**
- **НЕ ЗАПЛЫВАЙТЕ ДАЛЕКО ОТ БЕРЕГА И ЗА ЗНАКИ ОГРАЖДЕНИЯ АКВАТОРИИ ПЛЯЖА**
- **НЕ КУПАЙТЕСЬ НОЧЬЮ**
- **НЕ ИСПОЛЬЗУЙТЕ ДЛЯ ПЛАВАНИЯ ДОСКИ, НАДУВНЫЕ МАТРАЦЫ, АВТОМОБИЛЬНЫЕ КАМЕРЫ**
- **НЕ БРОСАЙТЕ В ВОДУ БАНКИ, СТЕКЛО И ДРУГИЕ ПРЕДМЕТЫ, ОПАСНЫЕ ДЛЯ КУПАЮЩИХСЯ**
- **НЕ ПРЫГАЙТЕ С ЛОДОК, КАТЕРОВ, ПРИЧАЛОВ, А ТАКЖЕ СООРУЖЕНИЙ, НЕ ПРЕДНАЗНАЧЕННЫХ ДЛЯ ЭТИХ ЦЕЛЕЙ**
- **НЕ УСТРАИВАЙТЕ В ВОДЕ ИГРЫ, СВЯЗАННЫЕ С НЫРЯНИЕМ И ЗАХВАТОМ РУК, НОГ, ГОЛОВЫ КУПАЮЩЕГОСЯ**
- **НЕ ИГРАЙТЕ С МЯЧОМ И В ДРУГИЕ СПОРТИВНЫЕ ИГРЫ В МЕСТАХ, НЕ ПРЕДНАЗНАЧЕННЫХ ДЛЯ ЭТИХ ЦЕЛЕЙ**





# ОДНА ИЗ САМЫХ РАСПРОСТРАНЕННЫХ ПРИЧИН ГИБЕЛИ НА ВОДЕ - ЭТО НАРУШЕНИЕ ПРАВИЛ БЕЗОПАСНОГО ПОВЕДЕНИЯ НА ВОДЕ, КОТОРЫЕ СЛЕДУЕТ СОБЛЮДАТЬ НЕУКОСНИТЕЛЬНО

## ЗАПРЕЩАЕТСЯ:

- купаться в местах, где выставлены щиты (аншлаги) с предупреждениями и запрещающими надписями;
- купаться в необорудованных, незнакомых местах;
- подплывать к вёсельным лодкам и другим плавсредствам;



- прыгать в воду с сооружений, не приспособленных для этих целей;
- загрязнять и засорять водоемы;
- распивать спиртные напитки, купаться в состоянии алкогольного опьянения;
- оставлять на берегу бумагу, стекло и другой мусор;
- играть с мячом и в спортивные игры в не отведенных для этих целей местах, а также допускать в воде шалости, связанные с нырянием и захватом купающихся, особенно в глубоких местах;



• подавать крики ложной тревоги.

Каждый гражданин обязан оказать сильную помощь терпящему бедствие на воде.

## ПЕРВАЯ ПОМОЩЬ:

Четыре-пять минут - это предельный срок, в течение которого человека можно вернуть к жизни после прекращения дыхания и кровообращения:

- подплывая к утопающему, надо обхватить его так, чтобы он не смог вцепиться в вас, лучше всего сзади за плечи;
- на берегу надо осмотреть пострадавшего, повернув на бок, прочистить нос и рот от песка, тины;
- положив пострадавшего животом вниз на свое колено так, чтобы голова свесилась, надавливая на спину, выплеснуть воду из желудка и дыхательных путей;
- после этого положить пострадавшего на спину, запрокинуть голову и начинать делать искусственное дыхание, сочетая с непрямой массажем сердца.



## ЕСЛИ ВЫ ТОНЕТЕ, ТО НЕОБХОДИМО:

- подать сигнал голосом или рукой;
- в воде не надо сбрасывать одежду, которая может поддержать температуру тела на несколько градусов выше температуры водоема, в котором вы оказались;
- если свело ногу, желательно на секунду погрузиться с головой в воду и, распрямив ногу, сильно потянуть рукой на себя ступню за большой палец.



## МЕРЫ БЕЗОПАСНОСТИ ПРИ ИСПОЛЬЗОВАНИИ МАЛОМЕРНЫХ ПЛАВСРЕДСТВ:



- все находящиеся на плавсредстве должны надеть (иметь) спасательные жилеты;
- в случае опрокидывания плавсредства, если оно находится на плаву, не разрешается отплывать от него, необходимо находиться рядом и использовать плавсредство как опору и ориентир для спасателей;

При обучении плаванию ответственность за безопасность несет преподаватель (инструктор, тренер), проводящий обучение или тренировки.

При групповом обучении плаванию группы не должны превышать 10 чел. За группой должны наблюдать опытный спасатель и медицинский работник.

Обучение плаванию должно проводиться в специально отведенных местах.



## Правила обеспечения безопасности населения на пляжах и в других местах на водных объектах

- ❖ Взрослые обязаны по отношению к детям осуществлять постоянный контроль за их поведением у воды и в воде и не допускать совершения указанных в настоящих Правилах запретных действий.
- ❖ Детям до 10 лет разрешается купаться только под наблюдением взрослых.
- ❖ Обучение людей умению плавать должно проводиться только под руководством инструктора по плаванию, на которого возлагается ответственность за безопасность обучаемых. В группе одновременно может заниматься не более 10 человек.
- ❖ В детских оздоровительных учреждениях купание детей, а также детей, отдыхающих на детских летних площадках образовательных учреждений, должно носить только организованный характер. Одновременно купаться могут не более 10 детей под наблюдением не менее 2 взрослых работников учреждения, умеющих хорошо плавать. При этом один должен находиться вместе с детьми в воде, другой - вести наблюдение с берега. Продолжительность и периодичность купания устанавливается медицинским работником исходя из погодных условий и возрастной группы детей.
- ❖ Эксплуатация пляжей в детских оздоровительных учреждениях без инструкторов по плаванию, на которых возлагается ответственность за безопасность детей и методическое руководство обучением их умению плавать, запрещается.
- ❖ Перед началом купания дети должны быть проинструктированы по правилам безопасного поведения на воде. Для контроля количества находящихся в воде детей после инструктажа они должны быть по группам построены в шеренгу, сложить свою одежду и обувь перед собой, после чего разрешается заход в воду. После окончания купания немедленно производится пересчет детей.



# Правила обеспечения безопасности населения на пляжах и в других местах на водных объектах

## ❖ На водных объектах запрещается:

- заплывать за буйки, обозначающие границы акватории, отведенной для купания;
- прыгать в воду с причалов и сооружений, не приспособленных для этих целей;
- допускать неприемлемые действия, связанные с подныриванием и захватом купающихся;
- подавать крики ложной тревоги;
- плавать на досках, бревнах, лежаках, автомобильных камерах, надувных матрацах и других, не предназначенных для плавания плавательных средствах;
- играть с мячом и в спортивные игры в не отведенных для этих целей местах;
- заходить на маломерных и парусных судах на акваторию, отведенную для купания, за исключением спасательных плавсредств;
- приводить с собой на пляж собак и других животных;
- ловить рыбу с территории пляжа;
- загрязнять окружающую среду;
- продавать и употреблять алкогольную продукцию.

## ❖ Купание категорически запрещается:

- в незнакомых местах и местах резкого свала дна;
- в судоходных и оросительных каналах;
- в местах выхода грунтовых вод, водоворотов, воронок и течения, скорость которого превышает 0,5 м/с;
- в районах расположения пристаней, дебаркадеров, плотин и других гидротехнических сооружений;
- в местах, обозначенных знаками безопасности на воде "Купаться запрещено!";




**ОПАСНАЯ  
ЗОНА!**

**ПРЫГАТЬ С ПИРСА  
ЗАПРЕЩЕНО!**



# Безопасность на воде

## ВНИМАНИЕ! ОПАСНО:



Прыгать с обрывов и вышек, не проверив дно



Заплывать за буйки или пытаться переплыть водоемы



Устраивать на воде опасные игры



Далеко отплывать от берега на надувных матрацах и кругах



Купаться в неустановленных местах



Оставлять без присмотра детей, стоящих возле воды



Купаться в воде при температуре ниже 18°C



Подавать ложные сигналы тревоги



Кататься на самодельных плотках



Подплывать к близко идущим судам, лодкам и катерам

**При возникновении чрезвычайных ситуаций на воде обращайтесь за помощью к спасателям на пляже или звоните по телефонам: 01, 112**

## Нарушение правил охраны жизни людей на водных объектах

- Повреждение или самовольный снос ограждений, указателей, информационных щитов на пляже, знаков безопасности на воде и иного оборудования, обеспечивающего безопасность людей на водных объектах, независимо от места их установок влечет наложение административного штрафа:
  - на граждан в размере от 100 до 500 рублей;
  - на юридических лиц - от 3 тысяч до 5 тысяч рублей.
- Купание в местах, где установлены знаки безопасности на воде "Купаться запрещено!", заплыв купающихся за буйки, обозначающие границу участка акватории водного объекта отведенного для купания; прыжки в воду с не приспособленных для этих целей сооружений купание и прыжки в воду с моторных и парусных судов влекут предупреждение или наложение административного штрафа:
  - на граждан в размере от 500 до 1 тысячи рублей.
- Купание в состоянии алкогольного или наркотического опьянения влечет наложение административного штрафа:
  - на граждан в размере от 1 тысячи до 3 тысяч рублей.
- Несоблюдение судоводителем, управляющим маломерным судном, ограничений пользования водными объектами для плавания на маломерных судах, установленных органами государственной власти области, влечет наложение административного штрафа
  - на граждан в размере от 500 до одной 1 тысячи рублей.
- Сидение на спинках скамеек в местах общего пользования влечет предупреждение или наложение административного штрафа:
  - на граждан в размере от 500 до 1 тысячи рублей.



# Тема № 1

## Организация спасательного дела на воде

**Кузнецов Дмитрий Сергеевич**

**Преподаватель  
ОГУ ДПО «УМЦ ГОЧС и ПБ  
Саратовской области»**