
















Математика

Учитель:
Князева С.А.
МОУ СОШ

С.
Елизаветино

*Чтобы быстро считать,
Задачи без труда решать,
Нам надо себя тренировать.
В математике любая работа
Не обходится без устного счета.*

Гусеница-растеряша



А теперь задача шутка,
только на одну минутку!



По траве бежал котенок,
А за ним бежал щенок.
Кто, ребята, сосчитает,
Сколько там бежало ног?



8

Игра

«Кто самый внимательный?»

Определить, сколько
здесь квадратов.



Физкультминутка



Буратино потянулся
Раз- нагнулся, два-
прогнулся
Руки в стороны развел,
Видно ключик не нашел
Чтобы ключик отыскать
Нужно на носочки встать.
А потом бегом, бегом,
Мы за ключиком пойдём

Какой сегодня день
недели?

Среда.

Месяц?

ноябрь.



Число?

13

Какое число называют
при счете

предпоследним

8??



5

Как получить число **5** ,

если есть число **4** ?

$$4 + 1 = 5$$

Не решая примеров,
скажите, где ответ больше
или меньше? Почему?

$$3 + 1$$

$$3 - 1$$

Сегодня на уроке:



**«Прибавление и
вычитание числа 1.
Сумма».**

ВЫВОД:

Чтобы к числу прибавить 1, можно назвать следующее за ним при счёте число.

Чтобы из числа вычесть 1, можно назвать предыдущее при счёте число.

$$6+1$$

$$0+1$$

$$19-1$$

$$15-1$$

$$7-1$$

$$9-1$$

$$9+1$$

$$14+1$$

$$18+1$$

$$6+1=7$$

$$9-1=8$$

$$9+1=10$$

$$7-1=6$$

$$14+1=15$$

$$15-1=14$$

$$18+1=19$$

$$19-1=18$$

$$0+1=1$$



Физкультминутка

Солнце глянуло в кроватку...
Раз, два, три, четыре, пять.
Все мы делаем зарядку,
Надо нам присесть и встать.
Руки вытянуть пошире,
Раз, два, три, четыре, пять.
Наклонится – три, четыре,
И на месте поскакать.
На носок, потом на пятку.
Все мы делаем зарядку.





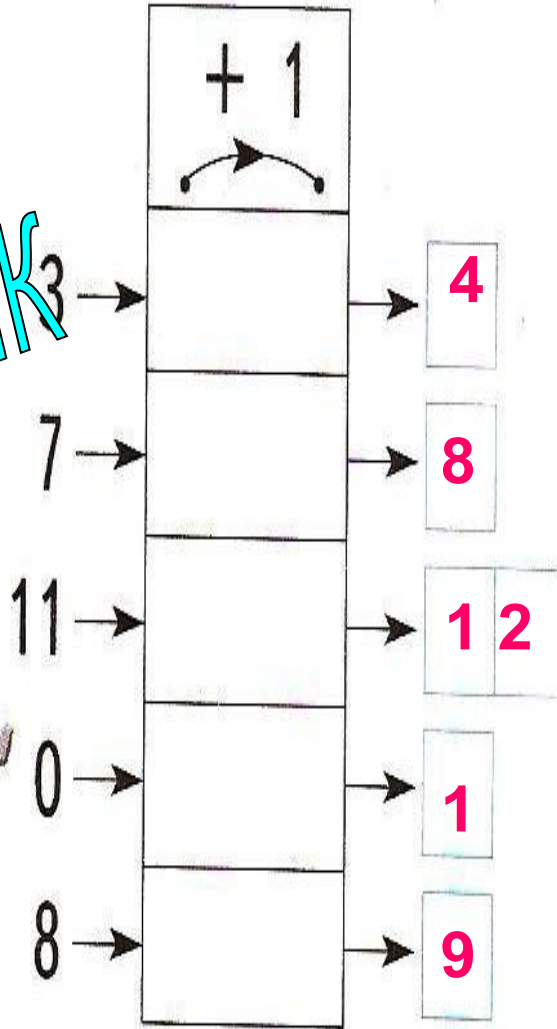
Висит 5 морковок
Упала 1 морковка
А сколько было?

$$5 + 1 = 6 \text{ м.}$$

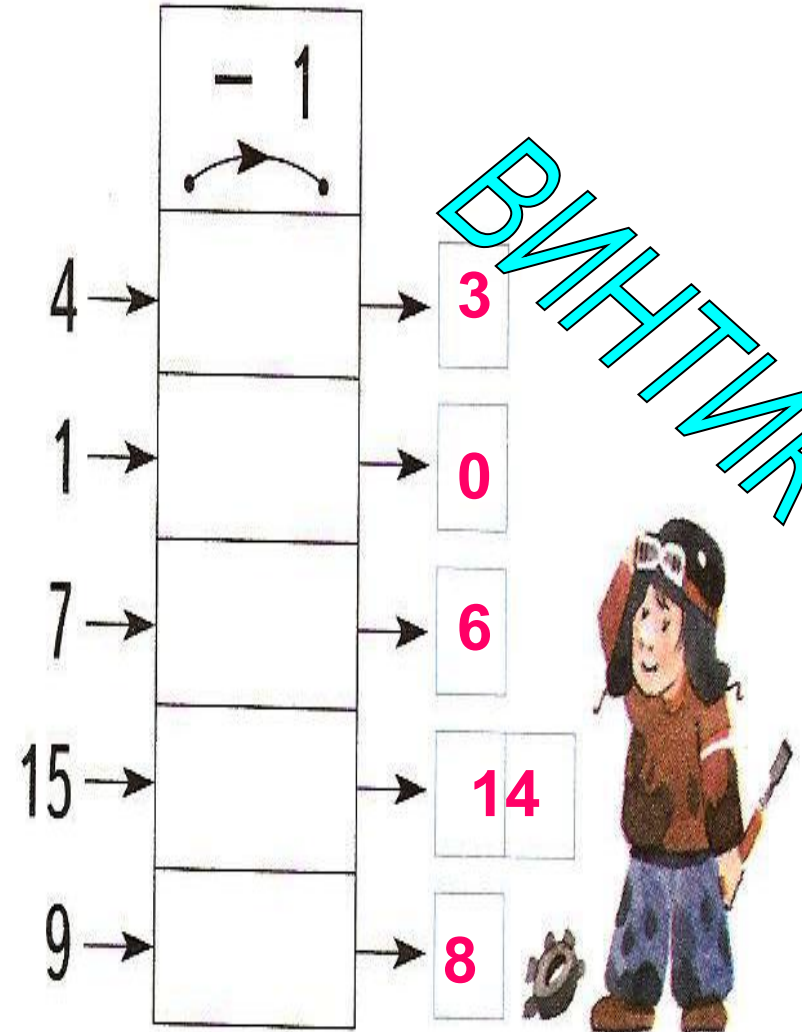
Ответ: 6 морковок

1. Что делает каждая «машина»? Запиши результаты вычислений.

ШПУНТИК



ВИНТИК



Самостоятельная работа.


№ 2 стр.23

4	17	3
5	1	7
8	9	0
6	6	18



Подведем итог

- Мы узнали...
- Мы учились...
- У нас не получилось...
- На уроке было легко.....
- На уроке было трудно...
- На следующем уроке необходимо поработать над...



СПАСИБО ЗА УРОК!