

**Начинается урок,  
Он пойдет ребятам впрок.  
Постарайтесь все понять,  
Учитесь тайны открывать,  
Ответы полные давать,  
Чтоб за работу получать  
Только лишь отметку «пять»!  
Быть должны всегда в порядке:  
Ручки, книжки и тетрадки.  
А девиз у нас такой:  
«Все, что надо, - под рукой!»**

Дата

30.11.2015

г.

**Тема урока**

**Копирование,  
перемещение и  
удаление объектов**

**Цель урока:**

**Мы сегодня научимся**

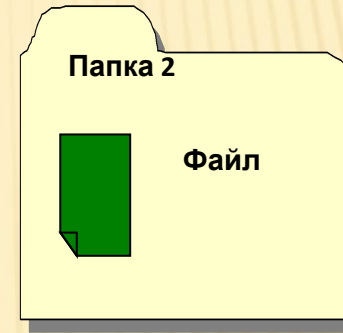
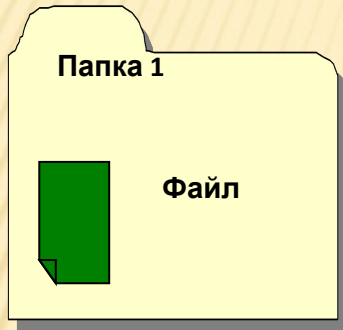
**\* копировать**

**\* перемещать**

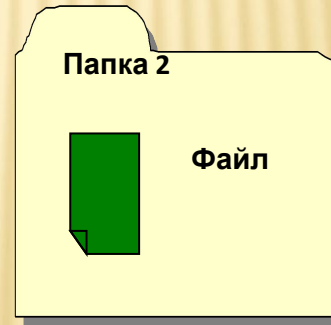
**\* удалять объекты.**



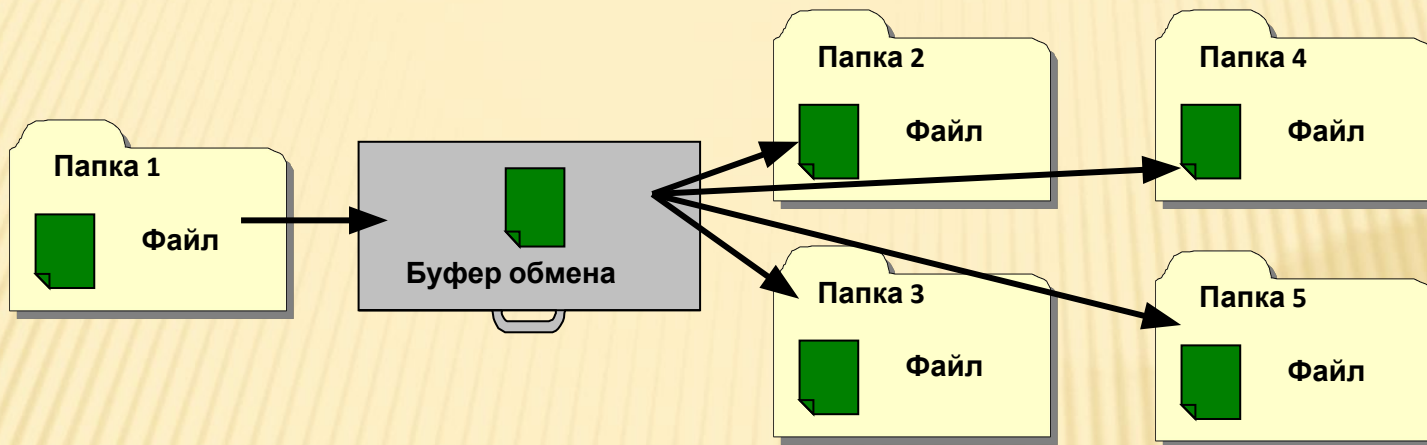
## Копирования объектов:



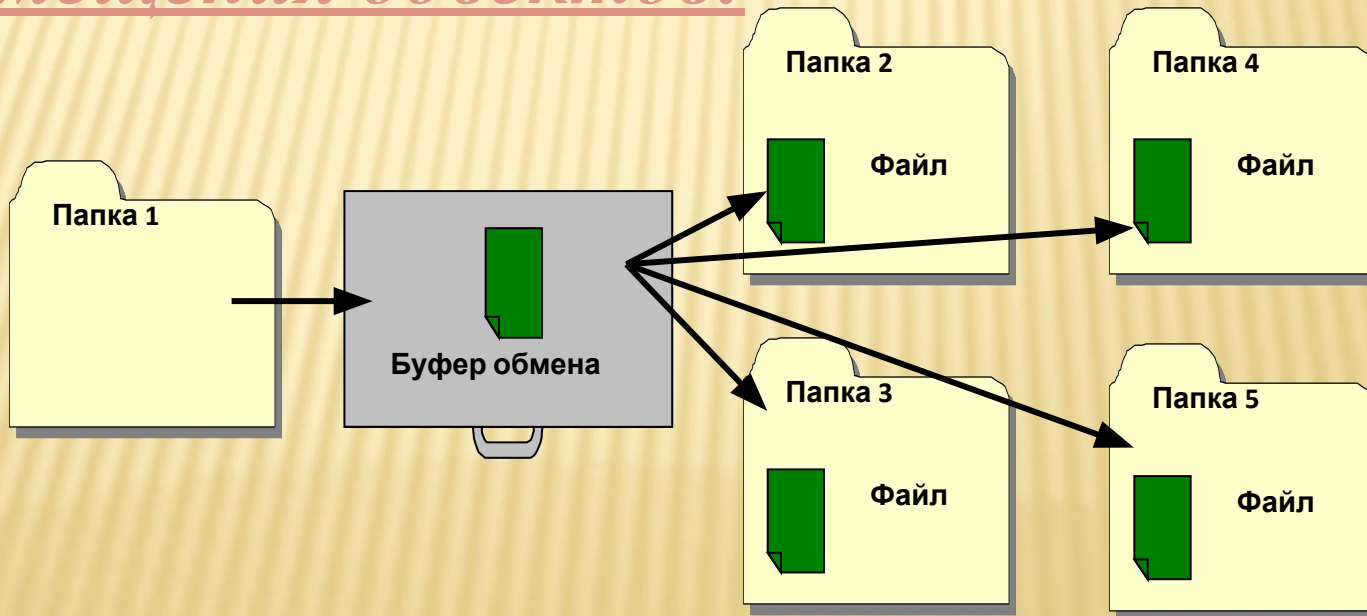
## Перемещения объектов:




## Копирования объектов:



## Перемещения объектов:





**Копировать**

**Ctrl+C**



**Вырезать**

**Ctrl+X**



**Вставить**

# Таблица соотношения

Буфер обмена	Хранение временных объектов	Ctrl+C
Копировать	Ctrl+C	Ctrl+V
Вставка	Ctrl+V	Хранение временных объектов
Вырезать	Ctrl+X	Ctrl+A
Выделить	Ctrl+A	Ctrl+X



Баллы	Оценка
18-20	«5»
14-17	«4»
10-13	«3»
0-9	Повтори материал



СПАСИБО

ЗА

УРОКИ!!!

**Окончен урок, и выполнен план.  
Спасибо, ребята, огромное вам.  
За то, что упорно и дружно трудились,  
И знания точно уж вам пригодились**