

Высшая школа печати и медиатехнологий - СПбГУПТД

МИМИЧЕСКИЕ МЫШЦЫ РТА

Работу выполнила: студентка
группы 1-ГИВ-9 Собянина Дарья

Преподаватель: Рябов О.Н.

Санкт-Петербург 2019

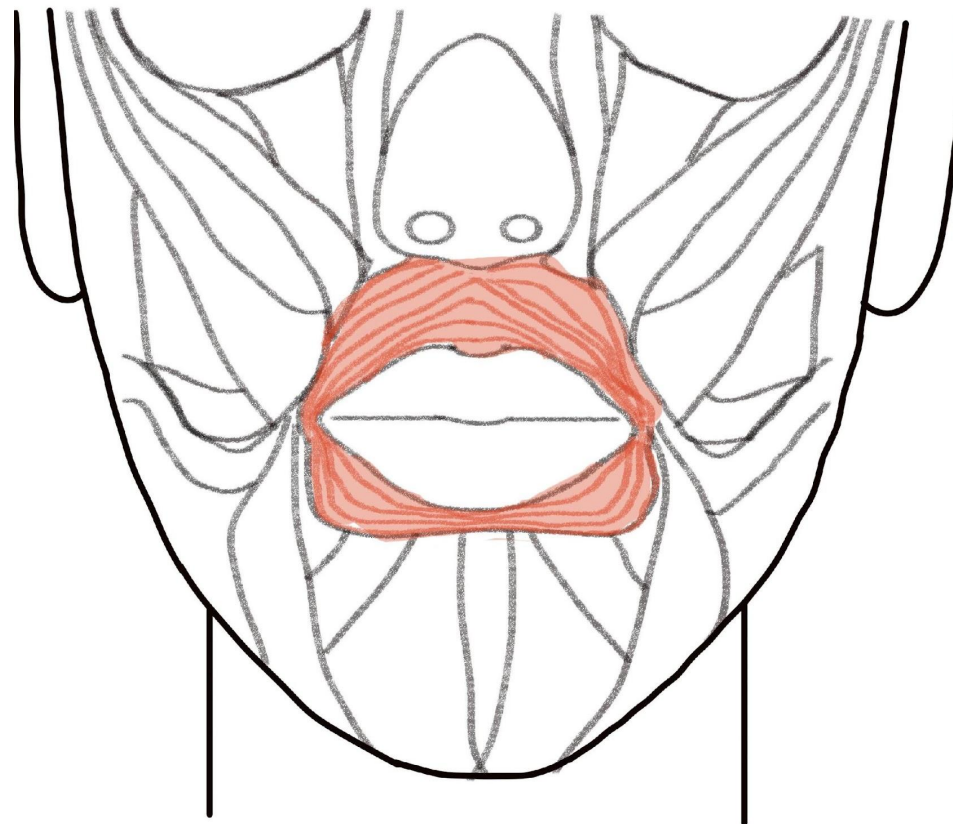


Мимические мышцы рта принимают участие не только в мимике, но и во время говорения, пения, свиста, поцелуев и т.д.

Губы- та же самая слизистая оболочка рта, но снаружи. Губы не потеют и имеют красный оттенок от того, что кровяные сосуды видны сквозь тонкую кожу.

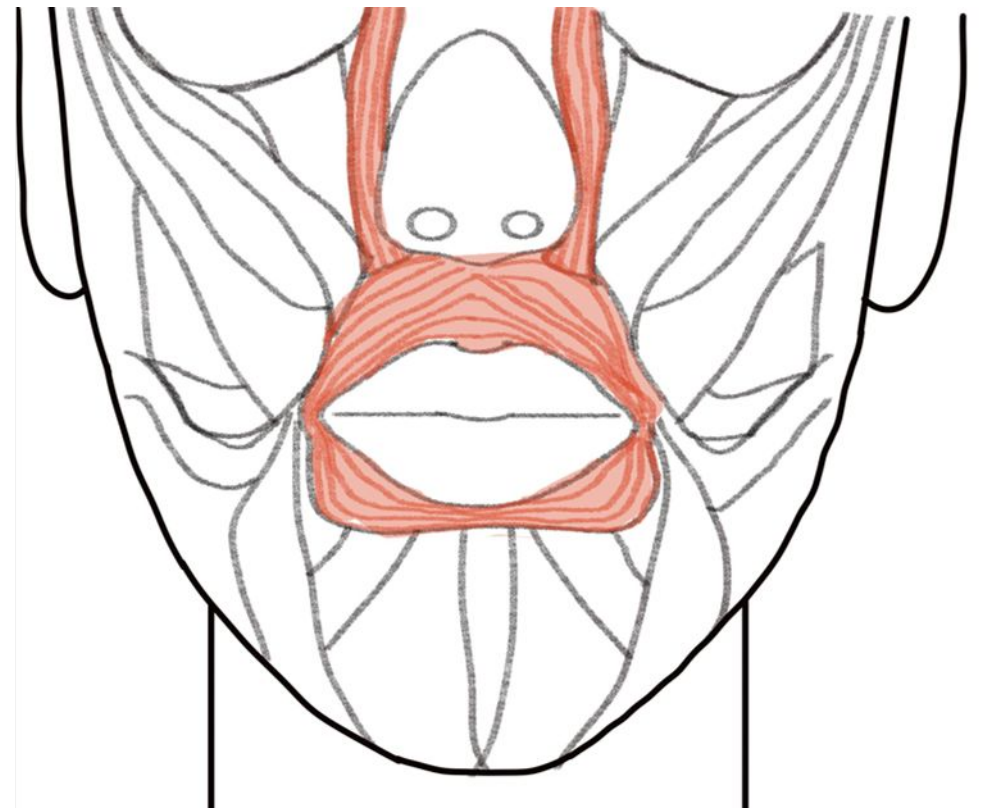
Круговая мышца рта

- Начало: губная часть
- Конец: окаймляет область рта, переходя в прилежащие мышцы
- Действие: закрывает ротовую щель



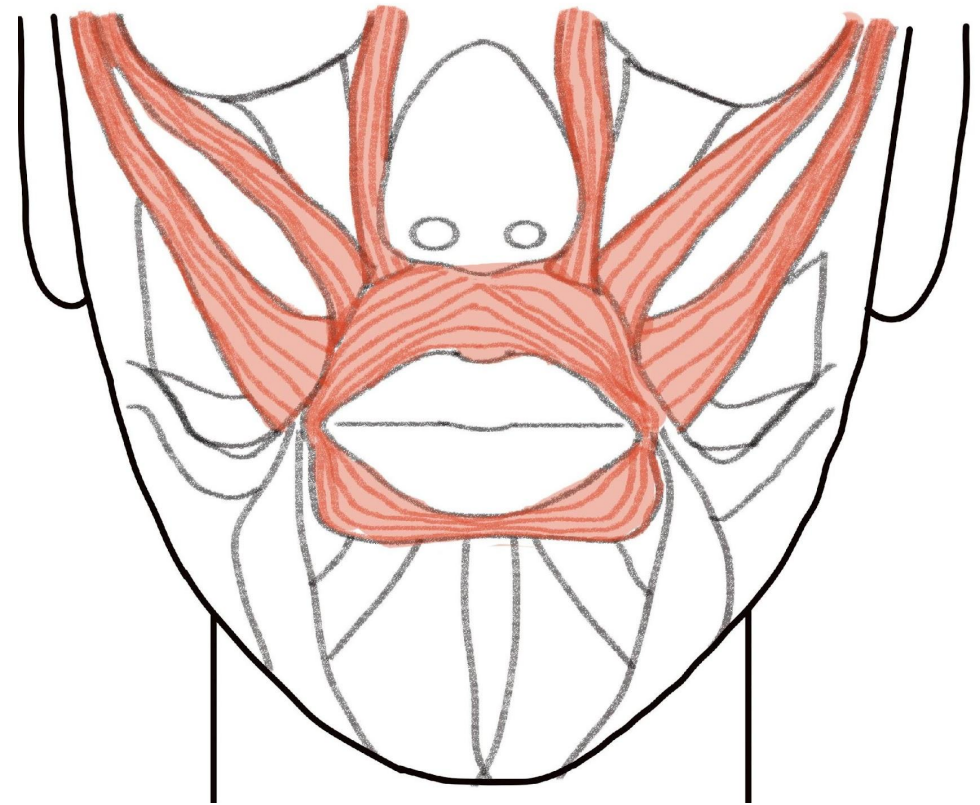
Мышца, поднимающая верхнюю губу

- Начало: подглазничный край
- Конец: кожа носогубной складки
- Действие: поднимает верхнюю губу, при этом углубляя носогубную складку



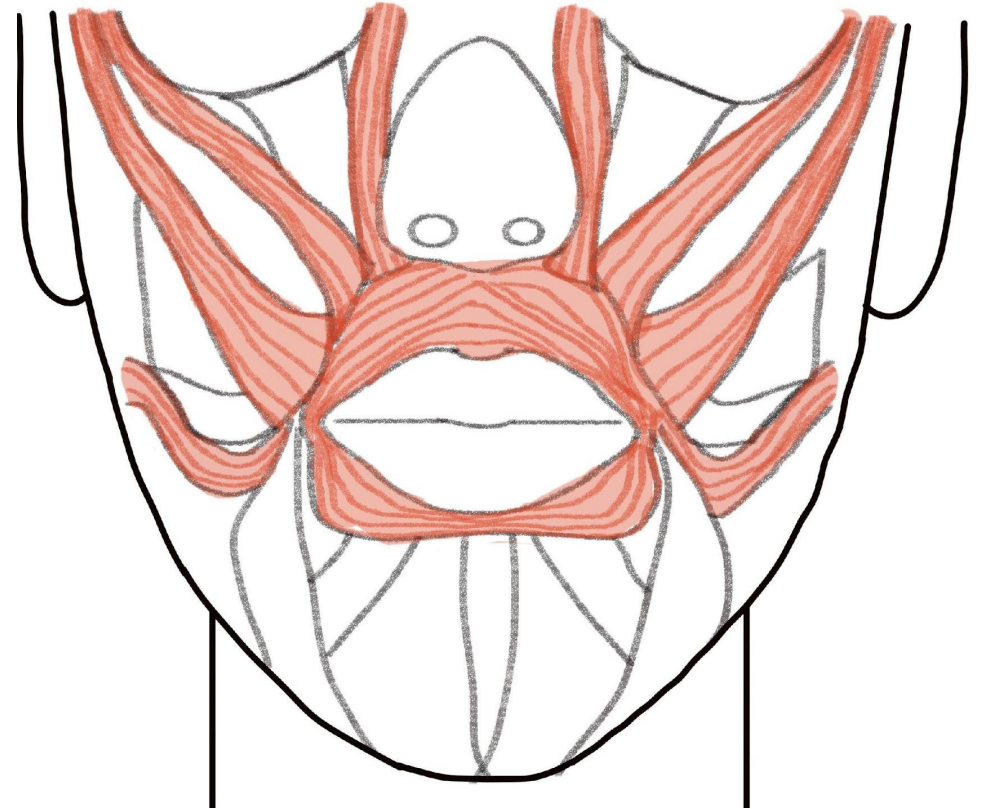
Большая и малая скуловые мышцы

- Начало: скуловая кость
- Конец: кожа угла рта и слизистая оболочка щеки
- Действие: смещает углы рта вверх и латерально



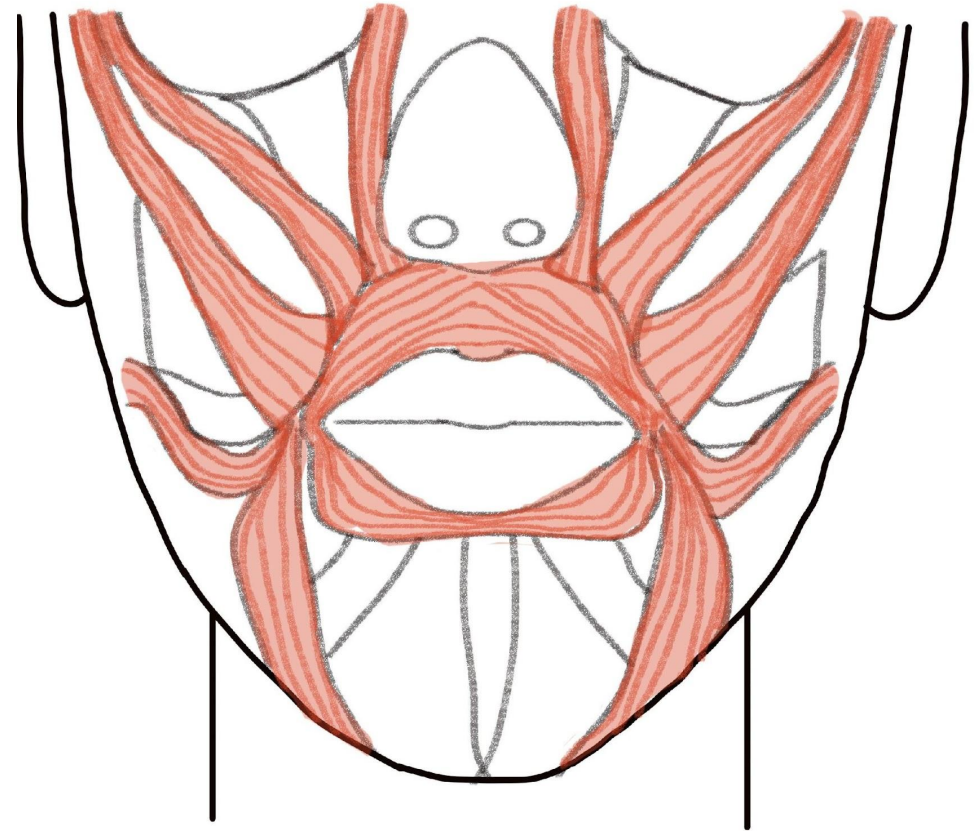
Мышцы смеха

- Начало: жевательная фасция и область носогубной складки
- Конец: кожа угла рта
- Действие: смещает углы рта в латеральную сторону, у некоторых людей появляется ямочка при сокращении этой мышцы



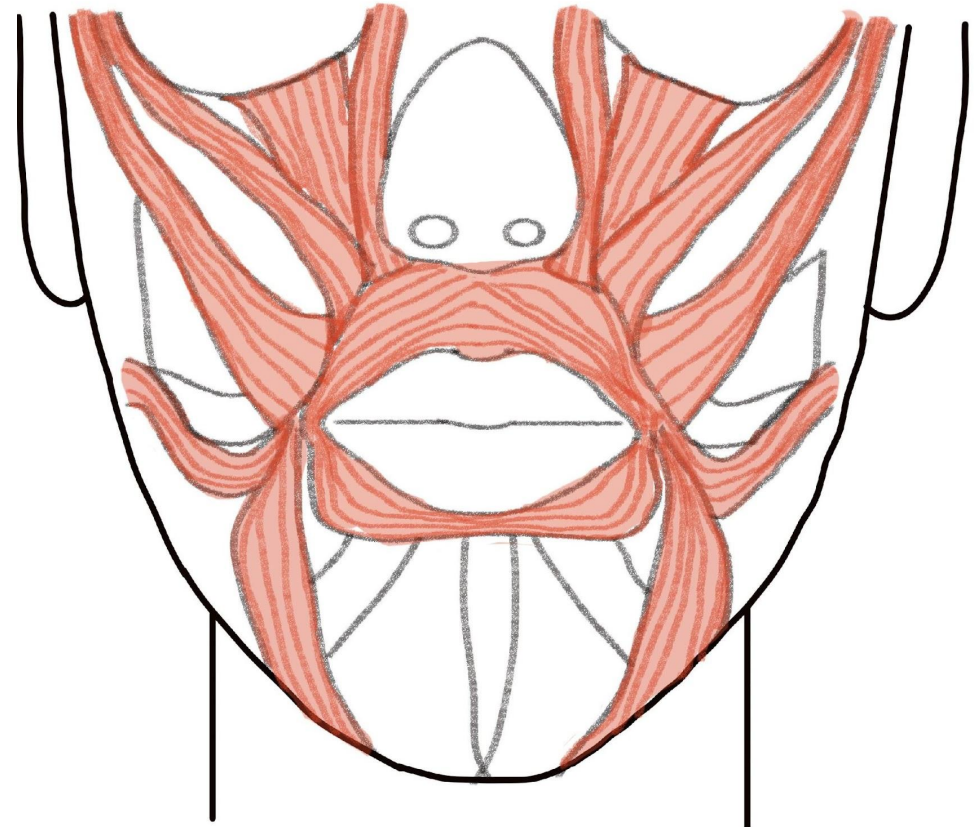
Мышца, опускающая угол

- Начало: нижняя челюсть
- Конец: кожа угла рта
- Действие: смещает углы рта
вниз



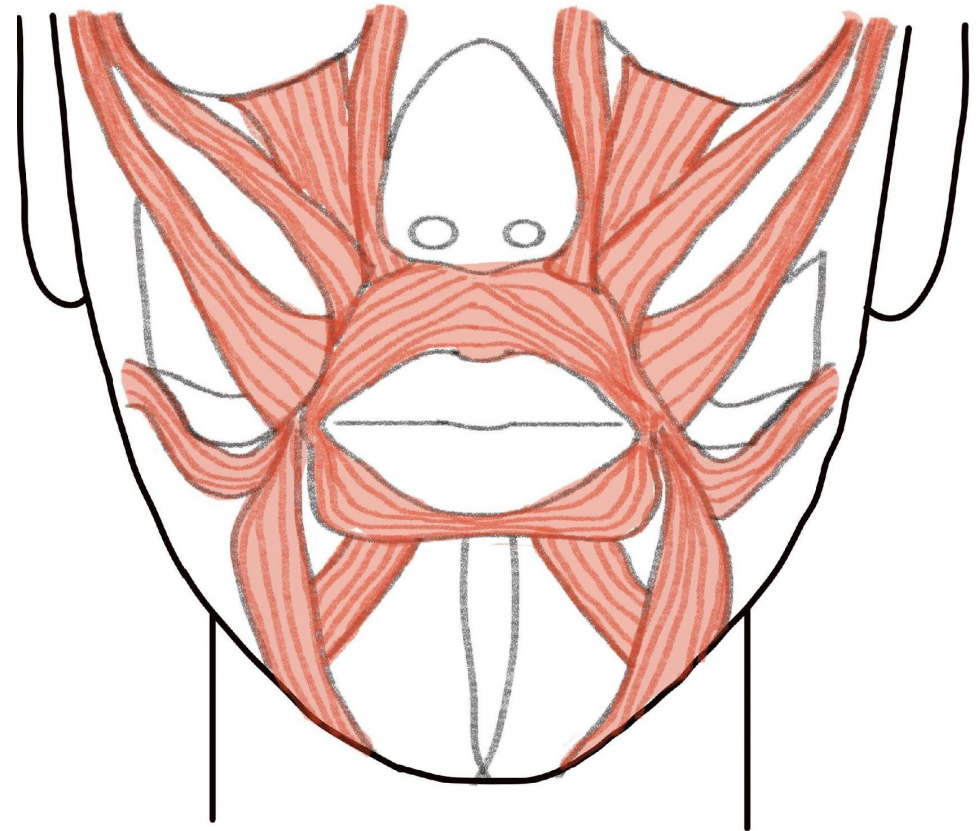
Мышца, поднимающая угол рта

- Начало: клыковая ямка
- Конец: кожа и слизистая оболочка верхней губы
- Действие: смещает углы рта вверх



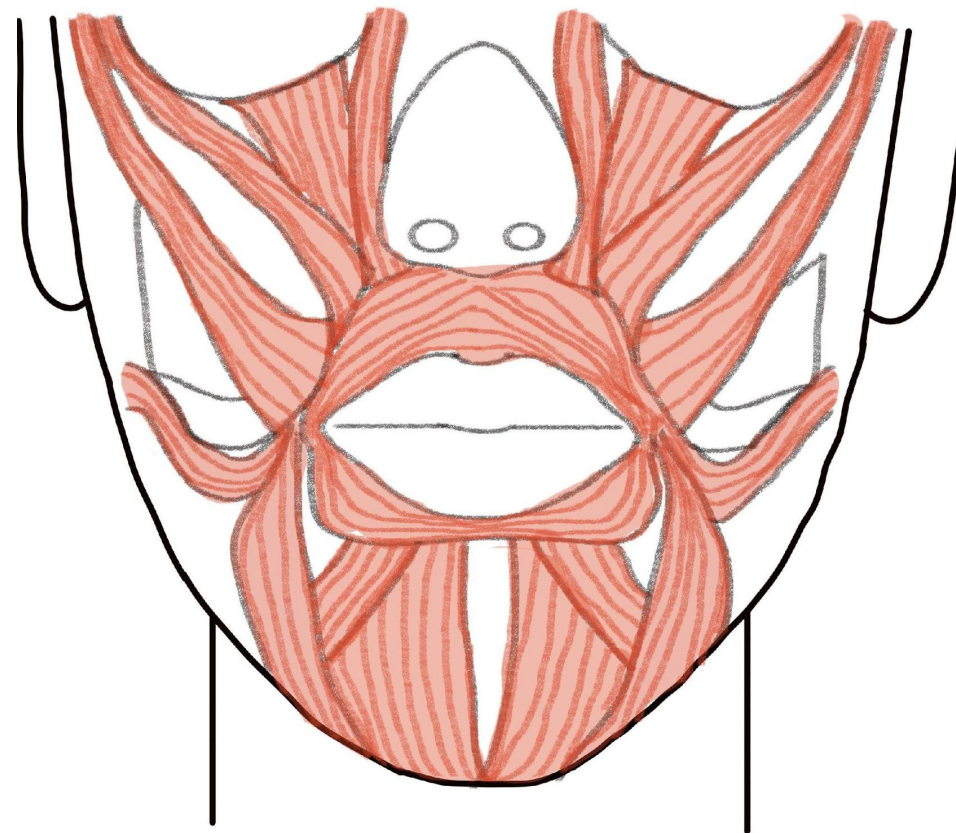
Мышца, опускающая нижнюю губу

- Начало: нижняя челюсть
- Конец: прикрепление: кожа и слизистая оболочка нижней губы
- Действие: опускает нижнюю губу, смещает её в латеральную сторону



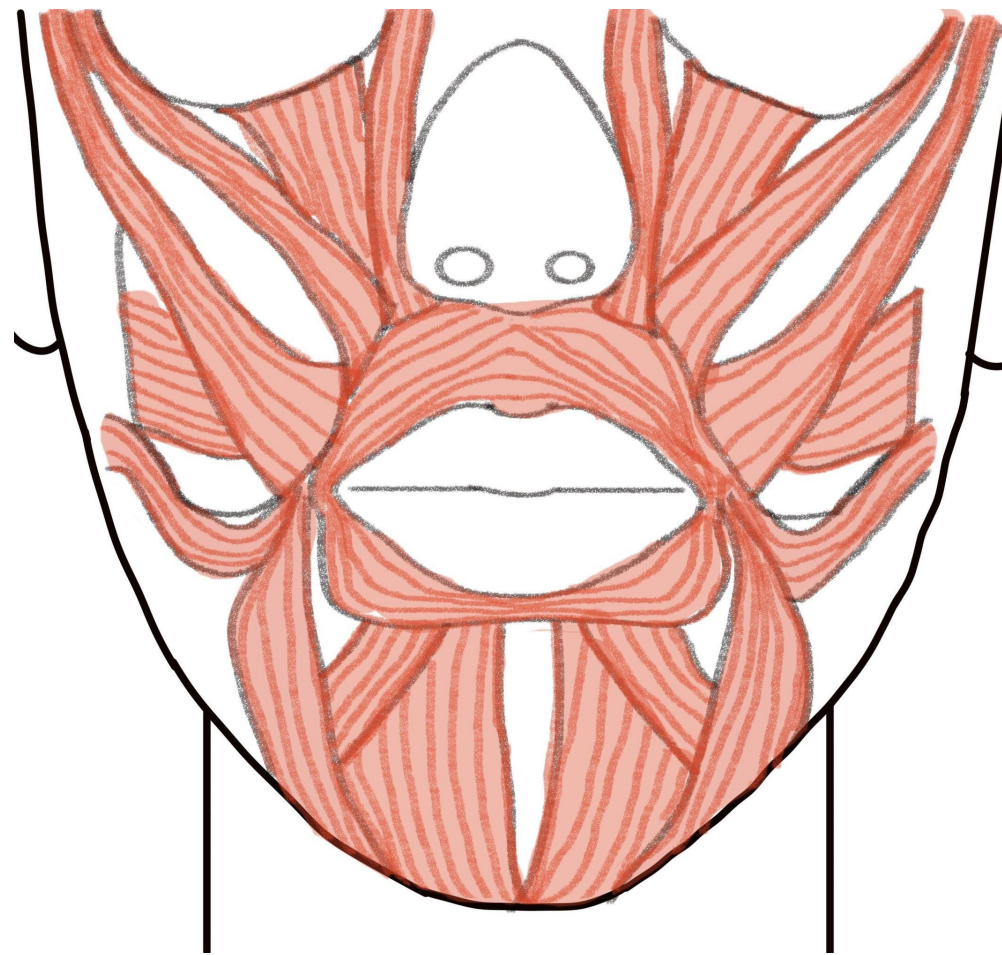
Подбородочная мышца

- Начало: нижняя челюсть
- Конец: кожа подбородка
- Действие: поднимает кожу подбородка



Щёчная мышца

- Начало: верхняя и нижняя челюсть
- Конец: слизистая оболочка щеки, верхней и нижней губ
- Действие: смещает углы рта назад, прижимает щеки, предохраняет слизистую оболочку ротовой полости от прикусывания при жевании




Какие мышцы задействованы?

- Мышца опускающая угол рта
- Подбородочная мышца



Какие мышцы
задействованы?

- Мышца смеха



Какие мышцы задействованы?

- Круговая мышца рта
- Мышца смеха
- Скуловые мышцы



Какие мышцы
задействованы?

- Мышца,
поднимающая
верхнюю губу



Источники

- Картины Микеланджело Меризи да Караваджо «Игроки в карты», «Амур победитель», «Зубодер», «Юноша, укушенный ящерицей»
- <https://helpiks.org/4-51650.html>