

Мастер-класс «Медаль для папы, дедушки»









Выполнила:
воспитатель
Смолева
Татьяна
Николаевна

Вырезаем заготовки: квадратики 10*10 см 10 штук




Складываем из подготовленных квадратиков способом оригами фигуру для «рамки» медали.



Должно получиться 9 одинаковых фигур




Соединяем фигуры между собой



Наша «рамка» готова



Осталось распечатать текст, ну или подобрать соответствующую открытку, прикрепить внутри медали и не забудьте про ленточку.



Наша «Медаль» готова

