


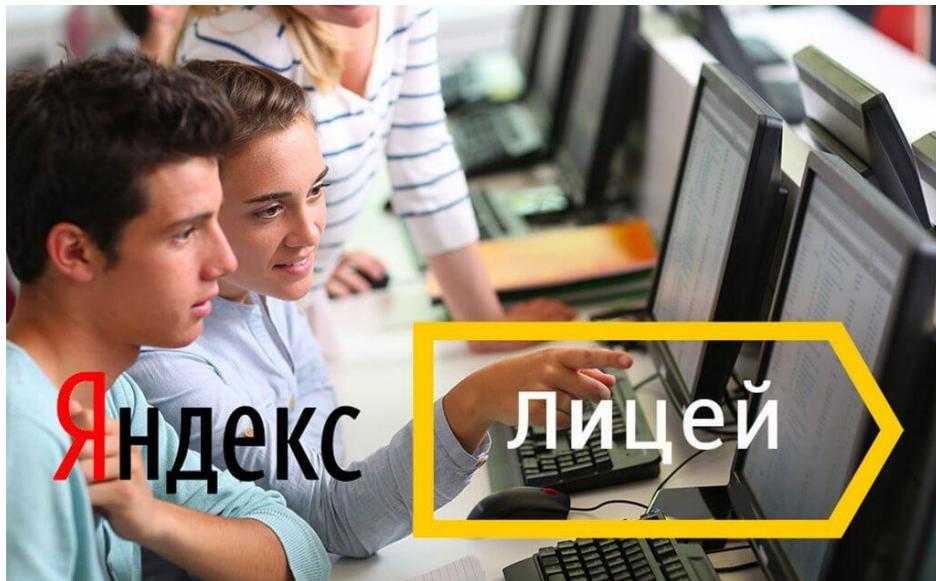
**Приглашаем на занятия
учеников
8-9 классов в Яндекс.Лицей**



Чему учат в Яндекс.

Лицее

Вы будете изучать **программирование на примере Python**. Этот язык подходит для решения множества задач, **от создания веб-приложений до научных вычислений**. Python используют и в



Как проходит



В Яндекс.Лицее занимаются дважды в неделю, в свободное от школьных уроков время. Работать придётся много, причём не только в классе — преподаватели будут задавать домашние задания.



Как

поступить? — **онлайн-тестирование**. Тест можно будет пройти начиная с 30 августа.

Результаты мы сообщим после 15 сентября.

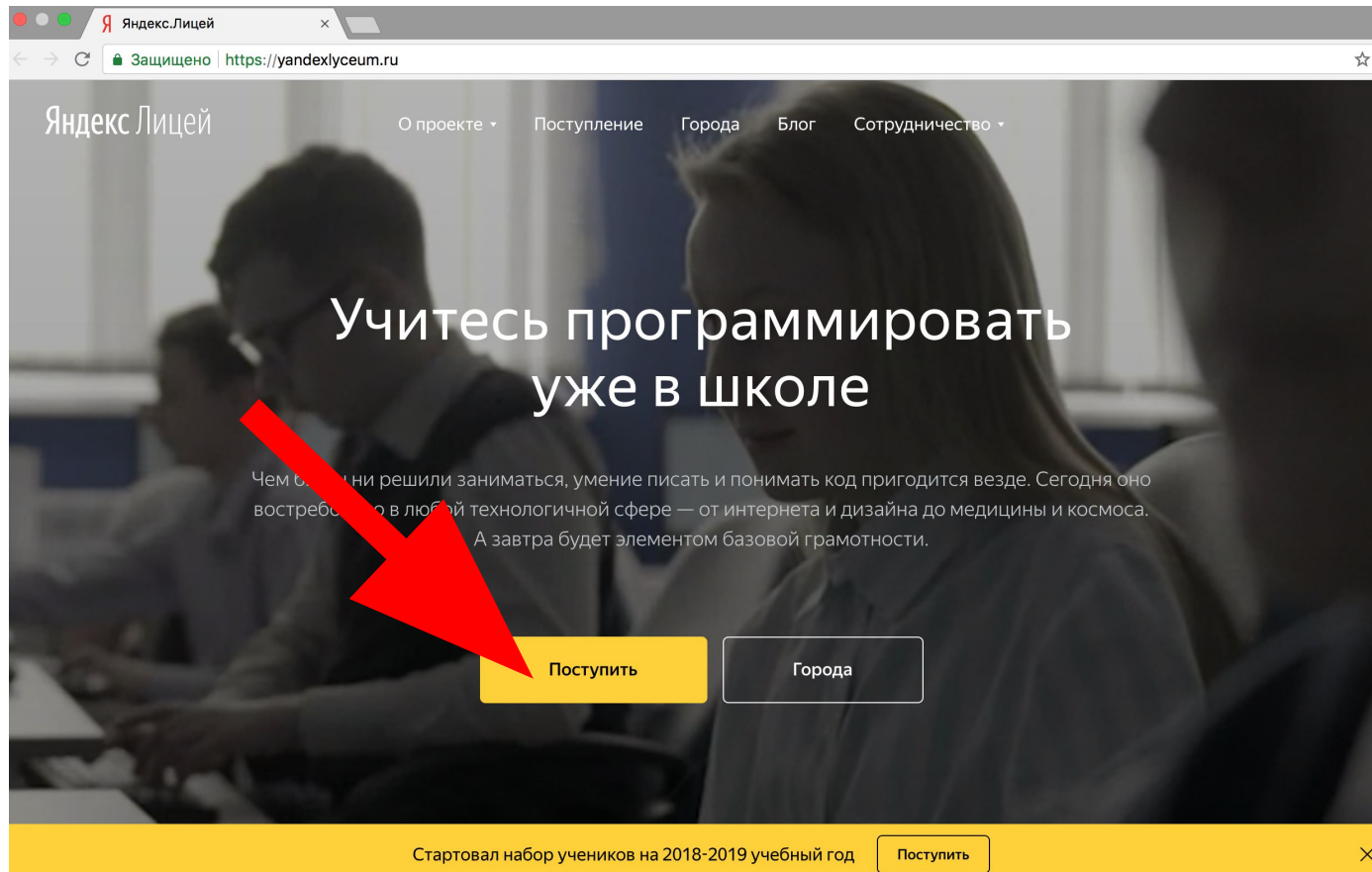
Тех, кто успешно справится с заданиями теста, **мы позовём на собеседование** с будущими преподавателями и сотрудниками Яндекса. Оно состоится в конце сентября



Как

поступить?

<https://yandexlyceum.ru/>

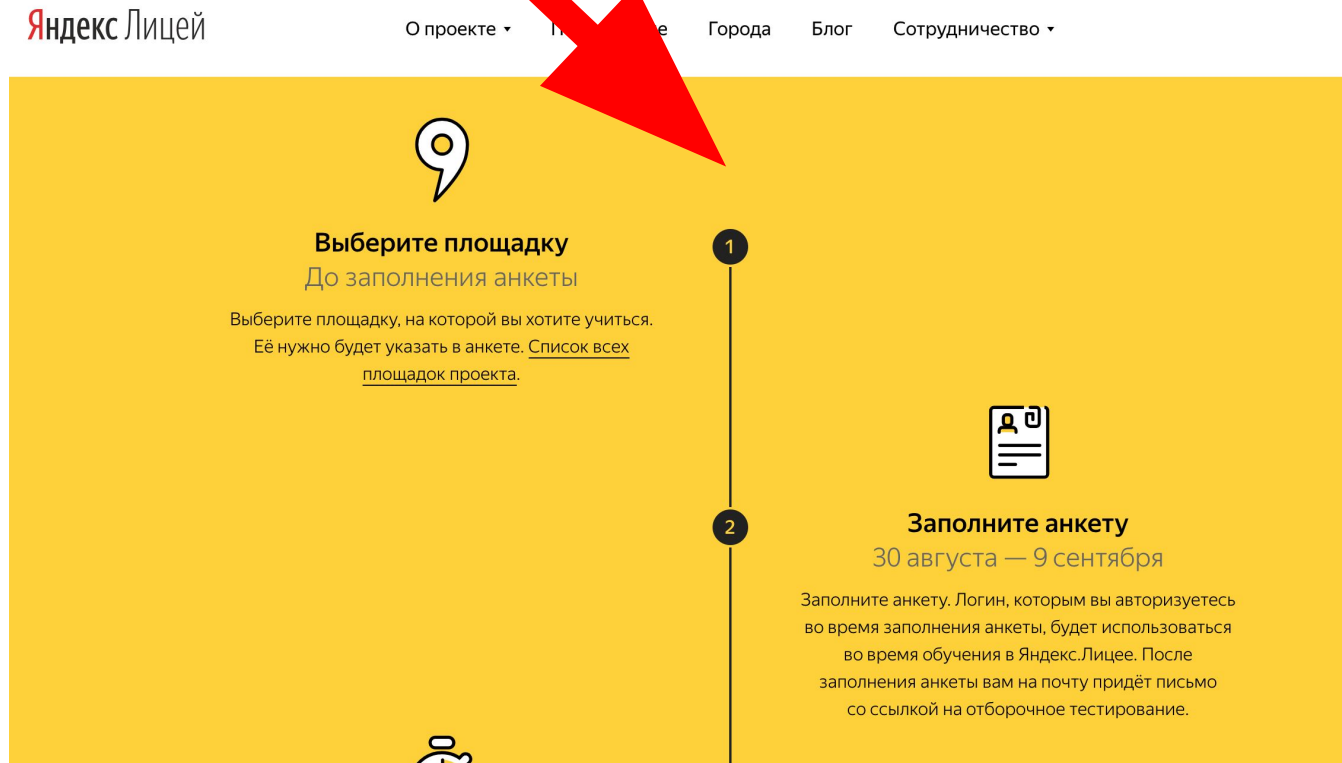


Или в любом
поисковике набрать
Яндекс.Лицей и
перейти по ссылке



Как поступить?

Пройти все этапы



Яндекс Лицей

О проекте ▾ | Города | Блог | Сотрудничество ▾

1 Выберите площадку
До заполнения анкеты

Выберите площадку, на которой вы хотите учиться.
Её нужно будет указать в анкете. [Список всех площадок проекта.](#)

2 Заполните анкету
30 августа — 9 сентября

Заполните анкету. Логин, которым вы авторизуетесь во время заполнения анкеты, будет использоваться во время обучения в Яндекс.Лицее. После заполнения анкеты вам на почту придёт письмо со ссылкой на отборочное тестирование.

Важно: при выборе площадки – указать МАОУ Лицей №6 «Перспектива»



**Не упусти шанс получить
крутое
образование бесплатно!**



**Координатор
проекта Межов**

Александр

Анатольевич

тел. 89659012882

