


ВВОДНО- ФОНЕТИЧЕСКИЙ КУРС часть 1

Фонетика- раздел языкознания, который изучает **звуковую** сторону языка, т.е. способы образования и изменения звуков в речи





Есть буквы и значки-звуки

- В английском языке **44 звука**, для записи которых используют **26 букв** алфавита.
- В зависимости от своего положения в слове **одна и та же буква** может читаться как **несколько разных звуков**.
- Для того чтобы точно передать произношение слов, пользуются так называемой **фонетической транскрипцией** (звук=значок)

Английский алфавит

26 букв:
20 — согласных,
6 — гласных.

<i>Буква</i>	<i>Транскрипция</i>	<i>Произношение</i>
A	[ei]	Эй
B	[bi:]	Би
C	[si:]	Си
D	[di:]	Ди
E	[i:]	И
F	[ef]	Эф
G	[dʒi:]	Джи
H	[eitʃ]	Эйч
I	[ai]	Ай
J	[dʒei]	Джей
K	[kei]	Кей
L	[el]	Эл
M	[em]	Эм
N	[en]	Эн
O	[ou]	Оу
P	[pi:]	Пи
Q	[kju:]	Кью
R	[a:]	Ар
S	[es]	Эс
T	[ti:]	Ти
U	[ju:]	Ю
V	[vi:]	Ви
W	[`dʌbl `ju:]	Дабл-ю
X	[eks]	Экс
Y	[wai]	Уай
Z	[zed / zi:]	Зэт

Назовите следующие буквы алфавита



1. K, O, T, C, A, D, Q, Z, L, W, I, R
2. D, B, G, T, S, K, A, M, V, H, I, F
3. V, O, M, I, U, S, N, J, F, A, P, D
4. T, M, K, Y, W, R, O, H, D, G, E, X

v, y, s, j, x, f, m, u, b, h, g, e, p
n, z, l, j, w, u, r, p, y, o, c, e, q, x
g, b, f, h, l, t, e, r, q, y, w, z, c
l, b, s, p, n, i, z, j, f, c, q, u, a, v



Согласные звуки и буквы

- *В английском языке 20 согласных букв:*

Bb Cc Dd Ff Gg Hh Jj Kk
Ll Mm Nn Pp Qq Rr Ss Tt Vv
Ww Xx Zz

- *Эти буквы обозначают 24 согласных звука:*

Звонкие: b d g ʒ dʒ v ð z m n ŋ l r w

Глухие: p t k ʃ tʃ f s θ j h

Почему звуков больше, чем букв?



- Church
- Shock
- Theatre
- This

Особенности произношения согласных звуков



- *Русский язык*

Звонкие согласные на конце слова и перед глухими согласными, как правило, **оглушаются**:

рог [к],
воз [с],
брод [т].

- *Английский язык*

Нет оглушения согласных в конце слова. Если будете оглушать – вас не поймут. Вы произнесете **другое** слово:

bat [bæt] *летучая мышь*
bad [bæd] *плохой*
mad [mæd] *сумасшедший*
mat [mæt] *коврик*



Гласные буквы и звуки

- В английском языке 5 гласных букв:

Aa Ee Ii Oo Yy

- *Гласные звуки передают 20 гласных звуков:*

– 12 **монофтонгов**:

i: ɪ e æ a: ɔ: ɒ u ʊ ʌ ə ɜ: / ɝ:

– 8 **дифтонгов** (гласные, состоящие из двух элементов):

eɪ ɔɪ oʊ / əʊ iə aɪ ɛə aʊ uə / ʊə



Долгота звука

- В английском языке, в отличие от русского, гласные звуки бывают **долгими и краткими**.
- **Долгота** гласного (монофтонга) обозначается в транскрипции двумя вертикально расположенными точками: [:]
- Дифтонги и трифтонги являются долгими гласными по определению.



Еще о долготе...

- При произношении английских гласных важно сохранять их долготу или краткость, т. к. замена краткого гласного долгим может **искажить значение слова**:
- full [ful] *полный* — fool [fu:l] *глупец*
- ship [ʃɪp] *корабль* — sheep [ʃi:p] *овца*



Транскрипция (графическое изображение звуков)

1. Легко распознаваемые и произносимые согласные звуки

- В английском языке 24 согласных звука.
- 15 звуков легко распознаются, так как они обозначаются так же, как и буквы, которые их передают. Произносятся они, в основном, подобно соответствующим русским звукам.

[b] — б [v] — в [g] — г [s] — с [m] — м


[p] — п [f] — ф [k] — к [z] — з

Транскрипция

Небольшое отличие от русского



- [t] — т
- [d] — д
- [n] — н
- [l] — л



кончик языка прижат
не к зубам,
а к альвеолам
(бугоркам за
верхними зубами)

Транскрипция



2. Гласные звуки (12 штук)

- [i:] — похож на ы/и (долгий); губы растянуты в стороны [bi:, si:, ki:p, mi:t]
- [ɪ] — похож на ы/и (краткий); губы растянуты в стороны [ɪt, bɪt, tɪp, dɪd, sɪt]
- [ɑ:] — а (долгий); задняя часть языка поднята [fɑ:, ɑ:m, pɑ:k, kɑ:d, fɑ:m]
- [ʌ] — а (краткий); рот широко открыт [ʌp, kʌt, sʌm, blʌs, klʌb]
- [ɔ:] — о (долгий); задняя часть языка поднята [dɔ:, kɔ:t, bɔ:l, fɔ:m, spɔ:t]
- [ɒ] — о (краткий); рот широко открыт [hɒt, gɒt, lɒk, dɒg, stɒp]
- [u:] — у (долгий); без сильного выдвигания губ [tu:, pu:l, fu:d, su:n, fu:l]
- [ʊ] — у (краткий); со слабым округлением губ [tʊk, buk, ku:k, put, ful]
- [e] — э (краткий); губы растянуты в стороны [pen, ten, set, leg, hed]
- [æ] — э (краткий); рот широко открыт, как на русское «а» [kæp, bæɡ, mæn, bæd, kæt]
- [ɜ:] — [ɪo:] (долгий); как русский звук «ё» между согласными («нёс») [bɜ:d, fɜ:st, gɜ:l, tɜ:n, hɜ:d]
- [ə] — а/э (краткий); слабый безударный звук, как в слове «мама» [əˈblv, əˈdɔpt, əˈfɜ: m, ˈdɪnə]
- Дубли: [ɒ], [ɔ] Обозначают один и тот же звук

Транскрипция. Ударение



- **Русский язык**

**ударение ставится
над самым слогом
(над гласной)**

бо́льшая, ви́дение, во́роны

- **Английский язык**

**ударение в транскрипции
всегда ставится перед
ударным слогом:**

ˈdɪnə (ударный — первый
слог)

əˈbʌv (ударный — второй
слог)

Тренировка



- Прочтите слова, обозначенные транскрипционными знаками. Доведите чтение слов до автоматизма, различая долгие и краткие гласные звуки

[bed, nɒt, pa:t, tɜ:m, pɪt, tu:l, pæt, bʌt, mi:l, smɔ:l, ˈfɑ:mə, luk, kæt, mu:n, fɜ:m, tɒp, fi:l, əˈtend, dʌn, mɪs, lɔ:, fut]

Транскрипция.

3. Двойные и тройные гласные звуки



После гласных звуков знак [ɪ] = [i:]. Знак [ə] = э.

[eɪ]	эй	[pleɪ, geɪ, neɪm, meɪk, teɪp]
[aɪ]	ай	[maɪ, baɪ, faɪv, taɪm, faɪn]
[ɔɪ]	ой	[bɔɪ, tɔɪ, kɔm, bɔɪl, nɔɪz]

[aʊ]	ау	[haʊ, naʊ, taʊn, haʊs, maʊs]
[əʊ]	э/оу	[nəʊ, səʊ, ɡəʊl, qəʊd, bəʊt]

[ɪə]	и ^й а	[nɪə, dɪə, hɪə, bɪə, klɪə]
[ɛə]	э ^й а	[pɛə, fɛə, bɛə, dɛə, kɛə]
[ʊə]	уа	[pʊə, tuə, muə, duə, buə]

[juə]	юа	[kjuə, pjuə, vjuə, fjuəl, djuəl]
[aɪə]	а ^й э	[faɪə, haɪə, taɪə, laɪə, qs'paɪə]
[aʊə]	ауа	[aʊə, tauə, pauə, kauə, bauə]



Тренировка


- Прочтите слова в транскрипции, различая двойные и тройные гласные звуки. Доведите чтение до автоматизма
- [gəu, iə, juə, naɪs, teɪk, pɔɪnt, hɛə, daɪəl, flauə, baʊnd, sləu, taɪp, vɔɪs, əˈrɪə, kaʊnt, ˈpeɪpə, adˈmaɪə, kaʊəd, əˈfɛə, sɪˈkjuə]

Транскрипция.

4. Специфические согласные звуки



[j]	й	Подобен русскому звуку [j]	[jɔ:, jet, ja:d, fju:, dju:]
[ʃ]	ш	Мягкий звук	[ʃi:, ʃelf, ʃɔ:t, ʃɪʃ, buʃ]
[tʃ]	ч	Подобен русскому звуку	[tʃɪp, tʃa:t, ti:tʃ, mʌtʃ]
[ʒ]	ж	Мягкий звук	[ˈlezə, ˈmezə, ˈplezə, vɪʒn]
[dʒ]	дж	Слитный мягкий звук	[dʒɔɪ, dʒɒb, dʒæm, lɑ:dʒ]
[r]	р	Произносится как звук «р», с кончиком языка, поднятым вверх	[ri:d, raɪt, rem, ˈveri, ˈsɔɪ]
[ɹ]	н ^Г	Задняя часть языка поднята вверх, как на звук «г»	[sɔɪ, lɔɪ, jɹɪ, sprɪɹ, du:ɹɪ]
[w]	в	Губы вытянуты вперед, как для звука «у»	[wi:, wen, wɛz, wɒnt, waɪt]
[θ]	с	(глухой звук). Язык расположен между зубами	[θɪk, θɪm, θɔ:t, helθ, bɑ:θ]
[ð]	з	(звонкий звук). Язык расположен между зубами	[ðɪs, ðæt, ðen, ˈlðə, wɪð]



Тренировка

- Прочтите слова, обращая внимание на специфические согласные звуки. Доведите чтение слов до автоматизма.

[fri:, θi:m, wɪtʃ, ʃɒp, rɪŋ, eɪdʒ, ðəuz, rɪ'vɪʒn, rɪtʃ,
θɪŋ, 'lektʃə, 'weðə, wɒtʃ, rɔŋ, wɪʃ, θrəu, 'treʒə,
tʃa:dʒ, 'ri:dɪŋ, 'mʌðə, rʌʃn, ju:θ]

ДЗ на следующее занятие



Прочтите слова

- [bed, nɒt, pa:t, tɜ:m, pɪt, tu:l, pæt, bʌt, mi:l, smɔ:l, ˈfɑ:mə, luk, kæt, mu:n, fɜ:m, tɔp, fi:l, əˈtend, dʌn, mɪs, lɔ:, fut] (21)
- fri:, θi:m, wɪtʃ, ʃɔp, riŋ, eɪdʒ, ðəuz, riˈvɪʒn, rɪtʃ, θɪŋ, ˈlektʃə, ˈweðə, wɒtʃ, rɔŋ, wɪʃ, θrəu, ˈtrezə, tʃɑ:dʒ, ˈri:dɪŋ, ˈmʌðə, rʌʃn, ju:θ (22)
- wɪndəu, ˈlɔ:jə, ˈfju:tʃə, dɪkˈleə, ˈprɒdʒekt, ˈsɜ:tənli, prəˈfeɪn, ˈθɪətə, ˈwaɪələs, riˈsɜ:tʃ, ˈhʌzbænd, ðeə, ˈmeʒə, ˈreɪlweɪ, ˈvɜ:ʃn, ˈpɪktʃə, ˈhju:mən, ˈpɛərənts, ðemˈselvz, ˈnauədeɪz, ˈdjuəriŋ, ˈtʃɪldrən, ˈnʌθɪŋ, ˈlæŋɡwɪdʒ, səˈfɪnt, ˈju:zəl, təˈgeðə, dɪsˈtʃɑ:dʒ, ɪmˈpɒsəbl, θæŋk, :endʒɪˈniə, ˈkwɛstʃən, wɪˈðaut, ˈθɜ:zdi, ˈdʒænjʊəri (35)

ДЗ на следующее занятие



- [nɪə, dɪə, hɪə, bɪə, klɪə]
- [pɛə, fɛə, bɛə, dɛə, kɛə]
- [puə, tuə, muə, duə, buə]
- [kjuə, ɹjuə, vjuə, fjuəl, djuəl]
- [faɪə, haɪə, taɪə, laɪə,]
- [aʊə, taʊə, paʊə, kaʊə, baʊə]
- [jɔ:, jet, jɑ:d, fju:, dju:]
- [fi:, fɛlf, ʃɔ:t, fiʃ, buʃ]
- [ˈleɪzə, ˈmeɪzə, ˈpleɪzə, vɪʒn]
- [dʒɔɪ, dʒɔb, dʒæm, lɑ:dʒ]
- [ri:d, raɪt, reɪn, ˈveri, ˈsɔrɪ]
- [sɔŋ, lɔŋ, jʌŋ, sprɪŋ, du:rɪŋ]
- [wi:, wen, wɛz, wɔnt, waɪt]
- [θɪk, θɪn, θɔ:t, helθ, bɑ:θ]
- [ðɪs, ðæt, ðen, ˈlðə, wɪð]
- [pleɪ, geɪ, neɪm, meɪk, teɪp]
- [maɪ, baɪ, faɪv, taɪm, faɪn]
- [bɔɪ, tɔɪ, kɔɪn, bɔɪl, nɔɪz]
- [hau, nau, taun, haus, maus]
- [nəu, səu, gəʊl, qəʊd, bəʊt]