


Как развивать свой бизнес на Яндекс Картах и Яндекс Навигаторе.

1 часть

Автор Сигалов Андрей.

Ютуб канал – Сигалов Андрей



Яндекс Навигатор

В этом видео подробно расскажу, что такое Яндекс и как создать организацию на Яндексе.

A large yellow square occupies the lower half of the page, serving as a background for the logo.

ЯНДЕКС

Яндекс

Что такое Яндекс по данным

Википедии


Яндекс – это Российская транснациональная компания в отрасли информационных технологий, чье головное юридическое лицо зарегистрировано в Нидерландах, владеющая одноименной системой поиска в интернете, интернет-порталом и веб-службами в нескольких странах. Наиболее заметное положение занимает на рынках России, Белоруссии и Казахстана. Также Яндекс является одной из самых быстрорастущих корпораций в России.

Дата запуска yandex.ru: 23 сентября 1997 года



• *Что такое Яндекс Карты по данным Википедии*

- **Яндекс.Карты** — [поисково-информационная](#) картографическая служба [Яндекса](#).
- Открыта в [2004 году](#). Есть поиск по карте, информация о пробках, отслеживание городского транспорта, прокладка маршрутов и панорамы улиц крупных и других городов^[2]. Для [России](#), [Азербайджана](#) и так далее.



Яндекс Навигатор

- Мобильное приложение для автомобилистов, созданное в Яндексе. Строит маршруты в объезд пробок, сам их перестраивает, а также помогает парковаться. В пути предупреждает о манёврах, камерах, дорожных событиях и ограничении скорости — есть несколько голосов на выбор. Понимает голосовые команды: можно построить маршрут, найти что-то на карте, сообщить об аварии.
- **Год выхода:** 2012 г.
- **Сайт:** navigator.yandex.ru



- 1. Заходим на сайт Яндекс Справочника.



Мои организации 1 Мои заявки Правки

Мои организации

+ Добавить

Поиск



Временно не работает

Мото Рент

Россия, Санкт-Петербург, Заозёрная улица, 3,
корп. 2



Редактировать данные




2. Нажимаем кнопку «Добавить».

Как называется ваша компания?

Если ваша компания уже есть на Картах, то вы можете стать ее владельцем

[Найти и получить доступ](#)

Название компании



3. Вводим название компании.

Как называется ваша компания?

Если ваша компания уже есть на Картах, то вы можете стать ее владельцем

[Найти и получить доступ](#)

Название компании

Коко


+ Коко

Добавить организацию с таким именем

Ко-
М...тской одежды · проспект КИМа, 6

Ко-...
Дет...сад · аллея Евгения Шварца, 7

В.Г. ...нов
Мо... известных людей · Кронштадт, Городское Ру...




4. Нажимаем кнопку «Добавить организацию с таким именем».



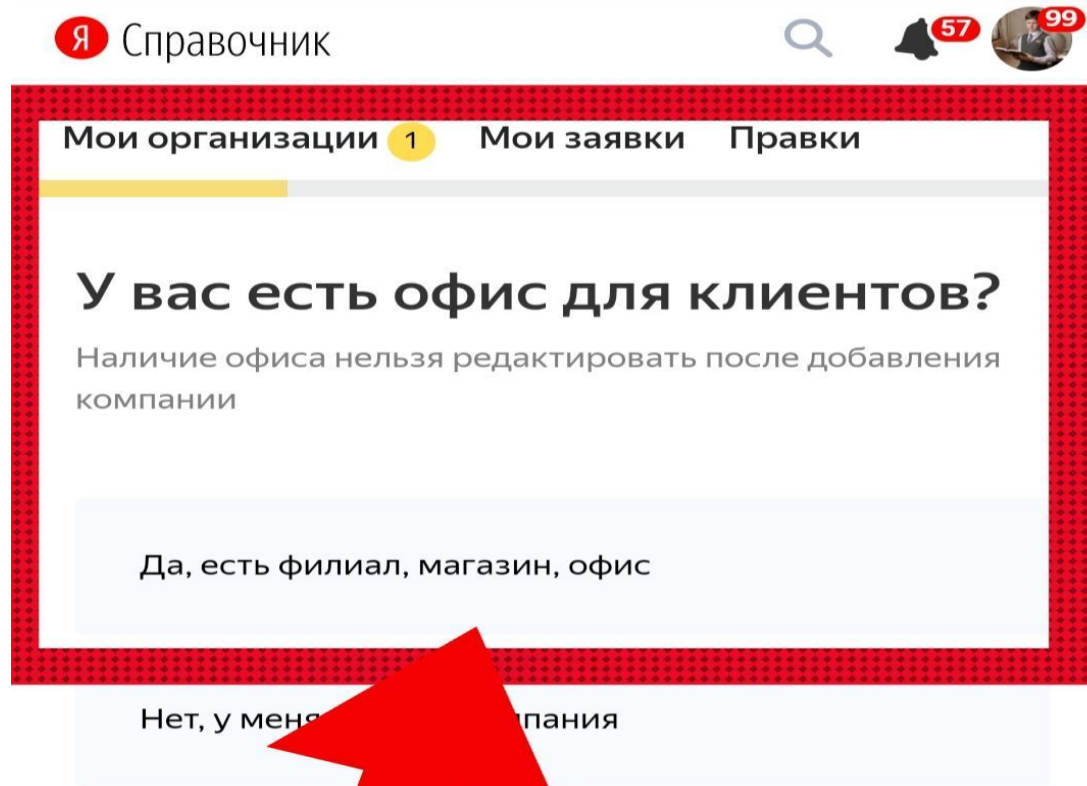
Чем занимается ваша компания?

Это поможет находить вас пользователям, которые ищут компании из той же категории

Введите вид деятельности



5. Вводим вид деятельности.



6. Нажимаем кнопку «Да, есть филиал, магазин, офис».

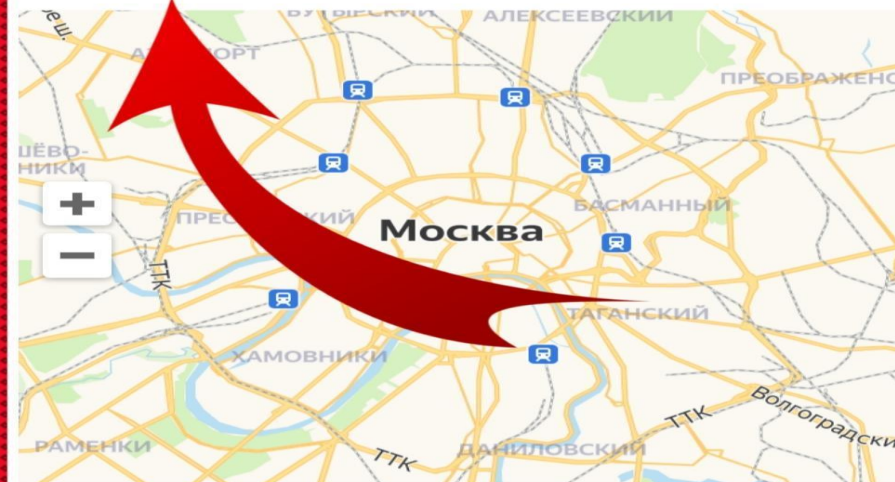
ВНИМАНИЕ!

Я не рекомендую создавать «Онлайн организацию», так, как она не будет отображаться на Яндексe!

Где находится офис?

В дальнейшем вы сможете добавить новые филиалы и объединить их в сеть

Адрес офиса



7. Указываем адрес офиса организации.


Как с вами связаться?

Номер телефона

Этот номер будет отображаться в профиле организации в Поиске и Картах, чтобы клиенты могли связаться с вами.

Сайт или социальные сети

[Подтвердить звонком](#)




8. Указываем контакты.

Подтвердите регистрацию

Мы отправили SMS с кодом подтверждения на номер:
+7 [Изменить номер](#)

Код подтверждения 00:51

[Подтвердить звонком](#)



9. Вводим код из SMS, на номер, указанный в контактах.

Иногда не просят вводить код из SMS!



Готово!
Мои поздравления!

 **money**  QIWI BANK



*Нужна помощь?
Обращайтесь по
электронной почте:
help-sigalov@mail.ru*



ГАЗПРОМБАНК



Tinkoff
Bank

*VOX – лучший сервис для твоей
собаки!*

Заходи: <http://voxfordogs.ru/>



***Большое спасибо за
просмотр!***

Удачных продаж!

До новых встреч!