

**СОВМЕСТНОЕ С ДЕТЬМИ ДОШКОЛЬНОГО
ВОЗРАСТА**

ИЗГОТОВЛЕНИЕ АТТРИБУТОВ ИЗ ПОЛИМЕРНОЙ ГЛИНЫ

ДЛЯ ОРГАНИЗАЦИИ СЮЖЕТНО-РОЛЕВЫХ ИГР



Воспитатель МАДОУ №39, Рунькова Ирина Владимировна

Полимерная глина – пластика, холодный фарфор, термопластик. Это мягкий пластичный материал, который используется для лепки различных изделий.



Состав: основа (ПВХ) + жидкий пластификатор.




СОВЕТЫ ПО РАБОТЕ С ПОЛИМЕРНОЙ ГЛИНОЙ

1. Подготовка рабочего места.
2. Подготовка необходимых инструментов.
3. Подготовка полимерной глины.
4. Приемы лепки (отщипывание, сплющивание, скатывание, вдавливание, заострение, раскатывание, соединение, прищипывание).
5. Запекание.
6. Покрытие лаком, покраска и т.д.

МАСТЕР – КЛАСС «ИЗГОТОВЛЕНИЕ ИЗДЕЛИЯ Совушка»





СОВУШКИ




МАСТЕР – КЛАСС «Домовенок. ПОДАРОК СВОИМИ РУКАМИ ИЗ ПОЛИМЕРНОЙ ГЛИНЫ»





















«УГОЩЕНИЯ ДЛЯ КУКОЛ»





СРЕДНЯЯ ГРУППА








ОВОЦИ





ФРУКТЫ,
ЯГОДЫ



СТАРШАЯ ГРУППА



ПИЦЦА



ХОТ-ДОГИ



ЯИЧНИЦА



ПОНЧИКИ



МОРОЖЕНОЕ



«УГОЩЕНИЯ ДЛЯ КУКОЛ»

