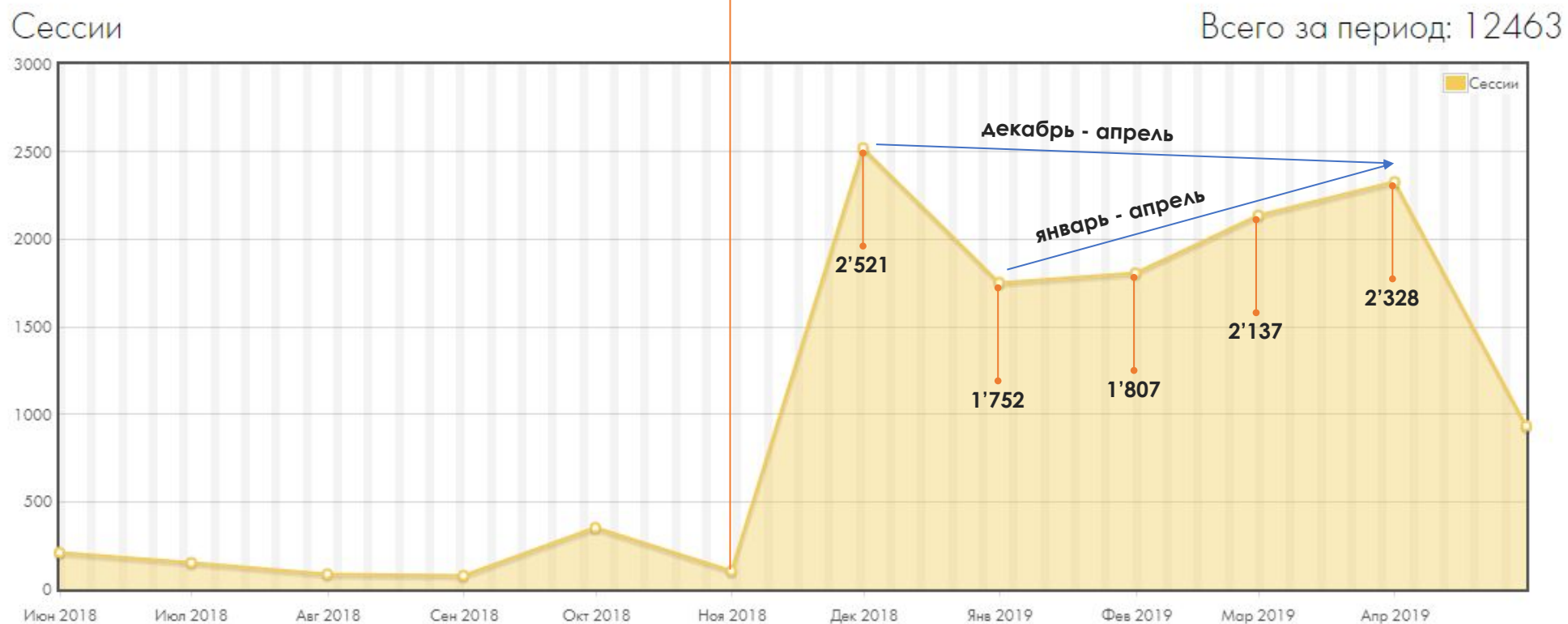


ПОСЕЩАЕМОСТЬ. СЕССИИ

С января месяца наблюдается стабильное восстановление посещаемости.

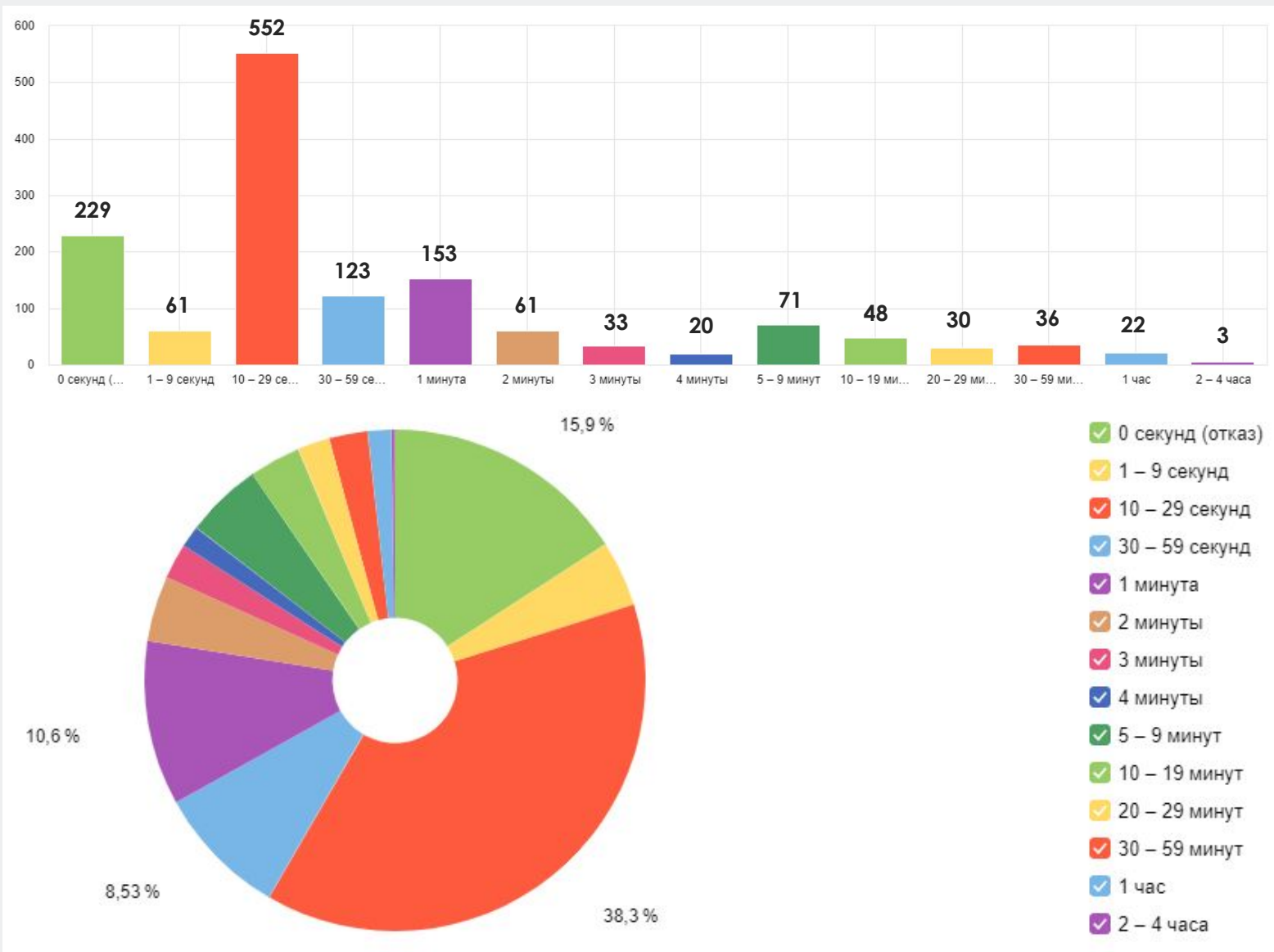
Если динамика останется прежней, но в мае посещаемость будет равна декабрьской, а в июне её превысит.

публикация



Сессии (сеансы) — условное количество людей, которые посетили ваш сайт. Если человек зашел, ушел и вернулся больше, чем через 30 минут, это считается новой сессией.

ПОСЕЩАЕМОСТЬ. ВРЕМЯ НА САЙТЕ



ПОСЕЩАЕМОСТЬ. ИСТОЧНИКИ

Источники переходов



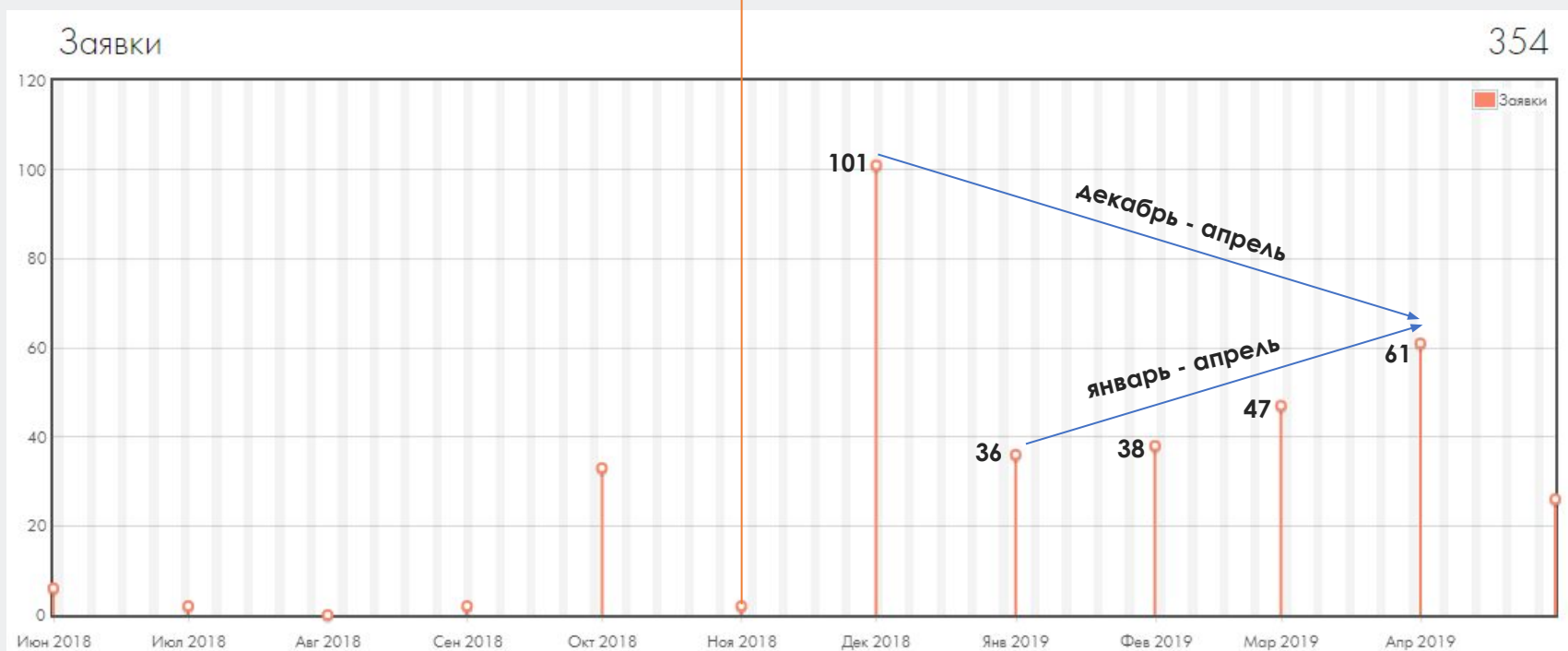
Поисковые системы 70% от посещений сайта



ПОСЕЩАЕМОСТЬ. ЗАЯВКИ

С января месяца наблюдается стабильный рост заявок с сайта (без учёта звонков).

публикация



Дата	Просмотры	Сессии	Посетители	📱 / 🖥️	Заявки	Конверсия (%)
Май 2019	2291	934	749	63% / 37%	26	2.78
Апрель 2019	6380	2328	1773	68% / 32%	61	2.62
Март 2019	5227	2137	1618	71% / 29%	47	2.20
Февраль 2019	4123	1807	1489	68% / 32%	38	2.10
Январь 2019	4152	1752	1358	70% / 30%	36	2.05
Декабрь 2018	6603	2521	1849	67% / 33%	101	4.01