

По страницам детских журналов





Карандаш



Петрушка



Буратино



Самоделкин



Чиполлино



Дюймовочка




Гурвинек



Незнайка

Клуб Веселых человечков







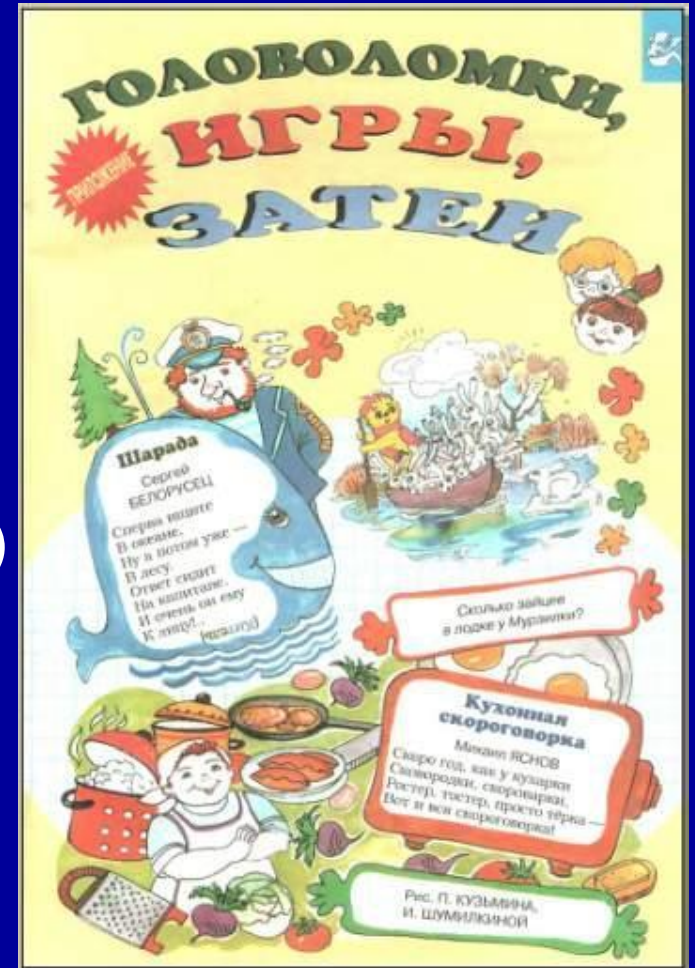


Иллюстрация Александра Гришино



7я 100 рож пи100лет и100рия 40а по100янный

- Три.. (спортивная одежда)
- Три... (земноводное)
- Три..... (ткань)
- .три. (птица)
- ..три.. (артистка)
- Три.... (место для выступлений)
- ..три.. (лицо магазина)
- Три. (группа из трех человек)
- .три... (работа парикмахера)





Проект «Наш гимназический журнал»

План работы:

- 1. Выбрать тему и название журнала.
- 2. Выбрать рубрики журнала.
- 3. Подобрать информацию для рубрик.
- 4. Подобрать иллюстрации для рубрик.
- 5. Придумать обложку журнала.
- 6. Оформить журнал.

Презентация подготовлена учителем начальных классов
первой категории НОУ «Свято-Покровская православная
классическая гимназия г. Саратова
Тарасовой Ларисой Владимировной