



ДАВАЙТЕ ВНИМАТЕЛЬНО ПОСМОТРИМ ВОКРУГ

Онлайн-экскурсия в природу

Сегодня поучимся находить интересное рядом


Посмотрите вокруг. Предлагаю понаблюдать за деревьями и кустарниками. Попробуем подметить, какие происходят изменения в их жизни. И как быстро.

Дерево – это многолетнее прямостоячее растение с одревесневшим прямостоячим одним главным стеблем – стволом.



Ветви и листья этих растений образуют крону

Кустарник – многолетнее прямостоячее деревянистое растение с несколькими одревесневшими стволами.



дерево

листья

ветки

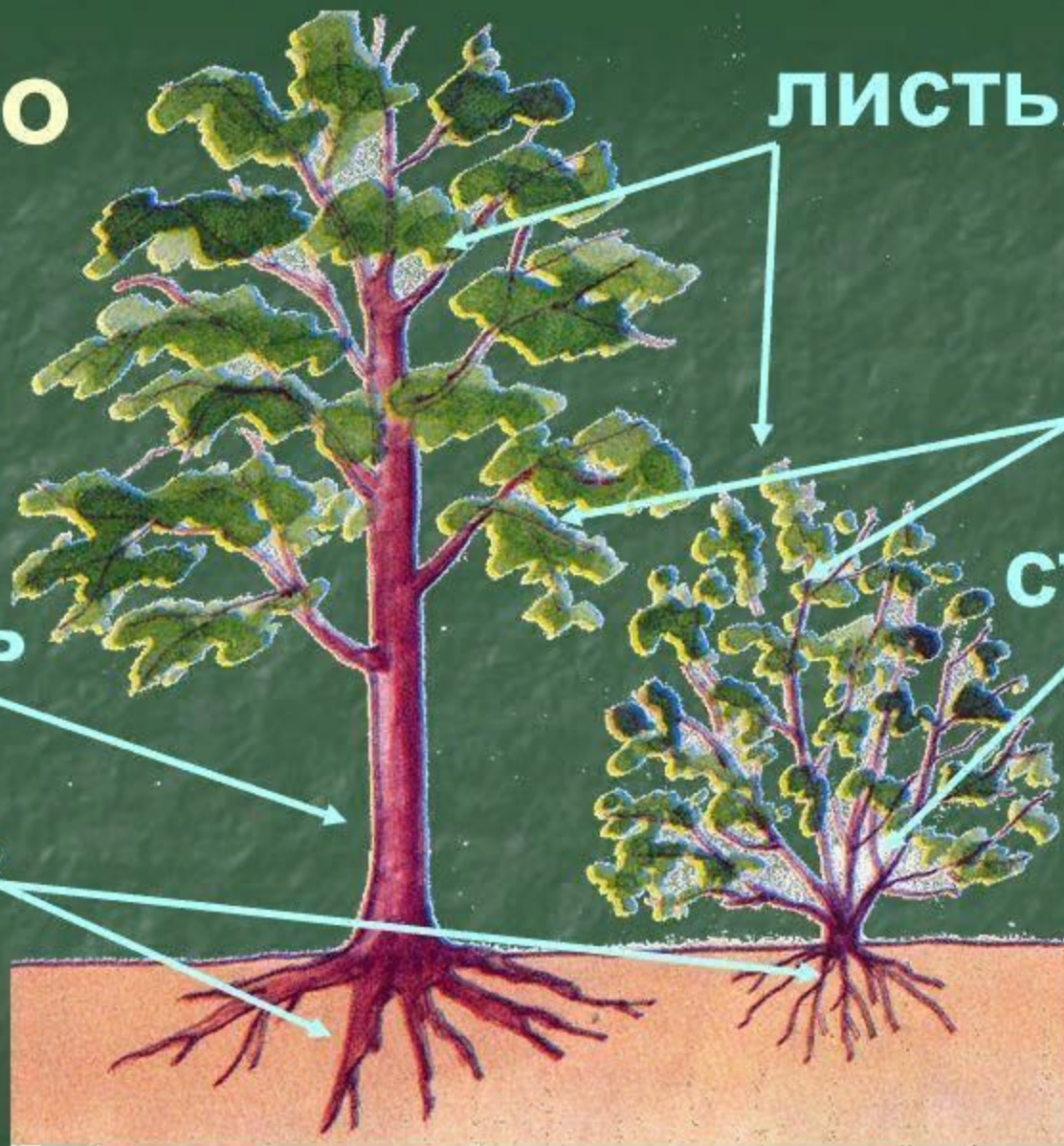
(ствол)

стебли

стебель

корень

куст




Вспомните!

- Когда еще не было карантина – самоизоляции, на ветках деревьев и кустарников хорошо видны были только почки.



**Верхушечные
почки**

**Боковые
почки**



Веточки сирени

Вспомните!

Но солнышко согрело все живое и почки показали, что же они так бережно укрывали от холода и повреждений.

Листочки

Значит почки бывают
листовые



Цветочки

ки бывают

Веточки сирени

Сейчас уже появились и листья, и цветы

Веточки вишни



Веточки черемухи

Как вы думаете, что это такое на веточках березы, дуба, клена ясенелистного? Видите ли вы листочки?



Береза



Клен ясенелистный



Дуб

Ребята! Все веточки растений собраны 25-27 мая.

- Ответы присылайте в комментариях.
- И еще, прогуляйтесь во дворе. Найдите растения за которыми мы наблюдали. Посмотрите, какие с ними произошли изменения.

Сегодня мы наблюдали за сиренью, черемухой, вишней, березой, дубом, кленом ясенелистным.

Скажите, какие из растений кустарники, а какие – деревья?

Спасибо, что прогулялись со мной.

Встретимся на следующей неделе.

Ирина Борисовна