Подготовка к обучению грамоте

Познакомьтесь:

Ы

Когда мы произносим звук [ы], воздух свободно выходит изо рта, язык напряжен, слегка оттянут назад, спинка языка приподнята, голос включен. Звук [ы] – гласный.

Мишка хнычет: ы-ы-ы-ы-ы...

Нарисуй Звуковичка красным карандашом.
Произнеси: ы – ы – ы – ы!

Слов со звуком [ы] в начале нет.

Вспомни слова со звуком [ы] в середине слова! Подбери картинки к схеме.







Вспомни слова со звуком [ы] в конце слова!

Подбери картинки к схеме.



Выучи!

Мыло душистое, белое, мылкое,
Мыло глядит на грязнулю с ухмылкою.
Если б грязнуля вспомнил про мыло,
Мыло его наконец бы отмыло.

Научись писать по клеточкам маленькую букву ы!







Выучи!

А бедняжка буква Ы
Бродит с палочкой, увы.

Прочитай! Составь схемы!

ып ыт ык ым пы ты мы

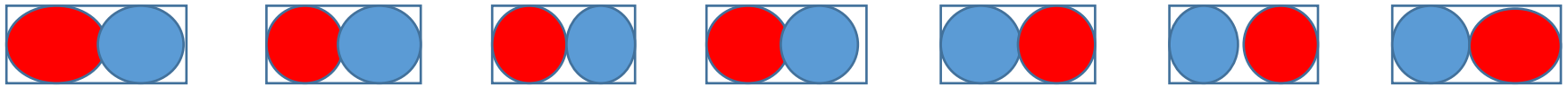

Папы мамы коты киты

У мамы утки.
У папы котик.
У Томы маки.
У Тимы тапки.

Я

- узнал
- запомнил
- научился
- удивился

С вами была Голодных Валентина Васильевна
учитель-логопед
МБДОУ «Детский сад № 119» города Курска