http://nachalo4ka.ru/

Математика для маленьких принцесс

1 2 3 4 5

Справка

Розочка в нижнем углу слайда – переход на следующий слайд.

Розочка в верхнем углу - подсказки для взрослых.

Чтобы подсказка появилась щелкните на верхнюю розочку.

Чтобы подсказка исчезла, щелкните ещё раз.

Подсказка

Сколько принцесс?
Выбираем в нижнем ряду необходимую цифру. Щелкаем. Если выбор правильный, цифра замигает. Если выбор неправильный, цифра исчезнет.

1 2 3 4 5

Подсказка

Сколько феечек?
Выбираем в нижнем ряду необходимую цифру. Щелкаем. Если выбор правильный, цифра замигает. Если выбор неправильный, цифра исчезнет.

1 2 3 4 5

Подсказка

Состав числа:

Число 2 – это 1 и 1 или 1 + 1.

Подсказка

Реши пример:
Для ответа выбираем в нижнем ряду необходимую цифру. Щелкаем. Если выбор правильный, цифра замигает. Если выбор неправильный, цифра исчезнет.

2

1 2 3 4 5

Подсказка

Реши пример:
Для ответа выбираем в нижнем ряду необходимую цифру. Щелкаем. Если выбор правильный, цифра замигает. Если выбор неправильный, цифра исчезнет.

1 2 3 4 5

Подсказка

Сколько пони?
Для ответа выбираем в нижнем ряду необходимую цифру. Щелкаем. Если выбор правильный, цифра замигает. Если выбор неправильный, цифра исчезнет.



1 2 3 4 5

Подсказка

Состав числа:

Число 3 – это 2 и 1 или 2 + 1.

Можно ребенку сразу объяснить, что 2 + 1 и 1 + 2 это одно и тоже.

Подсказка

Состав числа:

Число 3 – это 1 и 1 и 1 или 1 + 1 + 1.

Подсказка

Реши пример:
Для ответа выбираем в нижнем ряду необходимую цифру. Щелкаем. Если выбор правильный, цифра замигает. Если выбор неправильный, цифра исчезнет.

3

1 2 3 4 5

Подсказка

Реши пример:
Для ответа выбираем в нижнем ряду необходимую цифру. Щелкаем. Если выбор правильный, цифра замигает. Если выбор неправильный, цифра исчезнет.

2

1 2 3 4 5

Подсказка

Реши пример:
Для ответа выбираем в нижнем ряду необходимую цифру. Щелкаем. Если выбор правильный, цифра замигает. Если выбор неправильный, цифра исчезнет.

1 2 3 4 5

Подсказка

Сколько стульчиков?
Для ответа выбираем в нижнем ряду необходимую цифру. Щелкаем. Если выбор правильный, цифра замигает. Если выбор неправильный, цифра исчезнет.

1 2 3 4 5

Подсказка

Состав числа:

Число 4 – это 3 и 1 или 3 + 1. Можно сразу объяснить ребенку, что 3 + 1 и 1 + 3 это одно и тоже.



Подсказка

Состав числа:

Число 4 – это 2 и 2 или 2 + 2



Подсказка

Реши пример:
Для ответа выбираем в нижнем ряду необходимую цифру. Щелкаем. Если выбор правильный, цифра замигает. Если выбор неправильный, цифра исчезнет.

4

1 2 3 4 5

Подсказка

Реши пример:
Для ответа выбираем в нижнем ряду необходимую цифру. Щелкаем. Если выбор правильный, цифра замигает. Если выбор неправильный, цифра исчезнет.

4

1 2 3 4 5

Подсказка

Реши пример:
Для ответа выбираем в нижнем ряду необходимую цифру. Щелкаем. Если выбор правильный, цифра замигает. Если выбор неправильный, цифра исчезнет.

3

1 2 3 4 5

Подсказка

Реши пример:
Для ответа выбираем в нижнем ряду необходимую цифру. Щелкаем. Если выбор правильный, цифра замигает. Если выбор неправильный, цифра исчезнет.

1 2 3 4 5

Подсказка

Реши пример:
Для ответа выбираем в нижнем ряду необходимую цифру. Щелкаем. Если выбор правильный, цифра замигает. Если выбор неправильный, цифра исчезнет.

1 2 3 4 5

Подсказка

Сколько корон?
Для ответа выбираем в нижнем ряду необходимую цифру. Щелкаем. Если выбор правильный, цифра замигает. Если выбор неправильный, цифра исчезнет.

1 2 3 4 5

Подсказка

Состав числа:

Число 5 – это 4 и 1 или 4 + 1. Можно сразу объяснить ребенку, что 4 + 1 и 1 + 4 - это одно и тоже.



Подсказка

Состав числа:

Число 5 – это 3 и 2 или 3 + 2. Можно сразу объяснить ребенку, что 3 + 2 и 2 + 3 - это одно и тоже.

Подсказка

Состав числа:

Число 5 – это 2 и 2 и 1 или 2+ 2 + 1.



Подсказка

Реши пример:
Для ответа выбираем в нижнем ряду необходимую цифру. Щелкаем. Если выбор правильный, цифра замигает. Если выбор неправильный, цифра исчезнет.

1 2 3 4 5

Подсказка

Реши пример:
Для ответа выбираем в нижнем ряду необходимую цифру. Щелкаем. Если выбор правильный, цифра замигает. Если выбор неправильный, цифра исчезнет.

1 2 3 4 5

Подсказка

Реши пример:
Для ответа выбираем в нижнем ряду необходимую цифру. Щелкаем. Если выбор правильный, цифра замигает. Если выбор неправильный, цифра исчезнет.

4

1 2 3 4 5

Подсказка

Реши пример:
Для ответа выбираем в нижнем ряду необходимую цифру. Щелкаем. Если выбор правильный, цифра замигает. Если выбор неправильный, цифра исчезнет.

3

1 2 3 4 5

Подсказка

Реши пример:
Для ответа выбираем в нижнем ряду необходимую цифру. Щелкаем. Если выбор правильный, цифра замигает. Если выбор неправильный, цифра исчезнет.

1 2 3 4 5

Подсказка

Реши пример:
Для ответа выбираем в нижнем ряду необходимую цифру. Щелкаем. Если выбор правильный, цифра замигает. Если выбор неправильный, цифра исчезнет.

1 2 3 4 5

Интернет-источники:

Картинки принцесса, феечки, пони.

http://antalpiti.ru/-oformlenie/kartinki/princessy-feechki-poni/