




Hello, boys and girls!

Мы продолжаем говорить о времени Present Progressive.

Цель урока: 1) познакомиться с сокращенной формой глаголов в Present Progressive;
2) познакомиться с отрицательной формой Present Progressive



- Откройте учебник на стр 45. В упр 4 предложена табличка, где показано как сократить форму глагола. Послушай как произносит сокращенные формы диктор и повтори за ним.

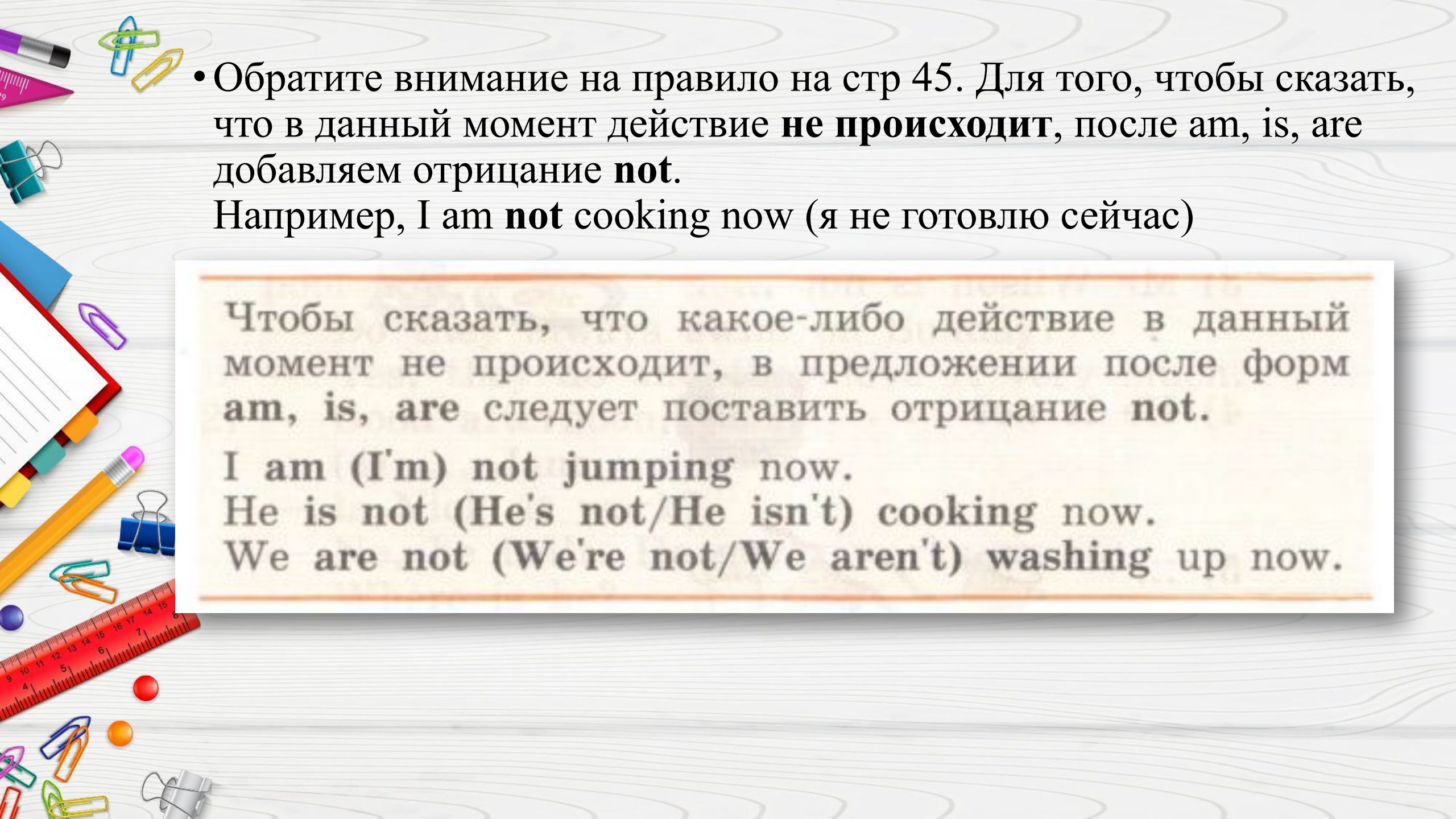
(Запись 37 на сайте: <https://rosuchebnik.ru/kompleks/rainbow/audio/uchebnik4-1/>)

4

Прочитай, как звучат полные и краткие формы глаголов в этих предложениях. Повтори их за диктором, (37).

I am playing.	=	I'm playing.
He is playing.	=	He's playing.
She is playing.	=	She's playing.
It is playing.	=	It's playing.
We are playing.	=	We're playing.
You are playing.	=	You're playing.
They are playing.	=	They're playing.



- 
- Обратите внимание на правило на стр 45. Для того, чтобы сказать, что в данный момент действие **не происходит**, после am, is, are добавляем отрицание **not**.

Например, I am **not** cooking now (я не готовлю сейчас)

Чтобы сказать, что какое-либо действие в данный момент не происходит, в предложении после форм am, is, are следует поставить отрицание **not**.

I am (I'm) not jumping now.

He is not (He's not/He isn't) cooking now.

We are not (We're not/We aren't) washing up now.

-
- A vertical collage of various school supplies. At the top, there's a purple and silver pen, a pink ruler, and several colorful paper clips (blue, green, yellow). Below these, a teal binder clip is visible. The middle section features a blue notebook with a red cover, a yellow pencil with a pink eraser, and more paper clips (purple, blue, teal, orange). A red ruler is positioned diagonally across the lower half. At the bottom, there are more paper clips (blue, green, yellow, orange, silver) and a few small, colorful balls (purple, red, orange). The background is a light gray with a subtle, wavy pattern.

- 
- Давайте потренируемся. Посмотрите на упр 5 на стр 45. Нужно сказать, что дети **делают** и **не делают** в данный момент.

! Посмотрите внимательно на образец

5

Прочитай, что делают сейчас дети, и скажи, чего они не делают в данный момент.

Образец: Henry is swimming. (not/run)

Henry is swimming, he is not running now.

- 1) Jane is washing up. (not/cook)
- 2) Betty is dancing. (not/sing)
- 3) Kate is having lunch. (not/breakfast)
- 4) David is getting up. (not/take a shower)
- 5) Mary is listening to music. (not/play the piano)
- 6) The children are playing tennis. (not/ping-pong)
- 7) Rose and Polly are reading. (not/write)

- 
- Теперь открываем свои тетради и берем в руки ручку. Напишите 5 предложений о том, что вы в данный момент **не делаете**. Слова в рамке в упр 6 на стр 45 вам помогут.

С каких слов мы начинаем предложения, когда говорим о себе?

Верно со слов «I am» или «I'm»



Скажи, чего в данный момент не делаешь ты. Словосочетания в рамке могут помочь тебе.

go to bed, take driving lessons, have lunch, have breakfast, get up, take a shower, have music lessons, wash cups, play the piano

Вот такие предложения получились у меня:

- 1) I'm not having lunch now.
- 2) I'm not playing the piano now.
- 3) I'm not washing cups now.

- Переверните страницу. Посмотрите на упр 7. Скажите, что Мистер Уилсон **НЕ** делает в данный момент? Картинки вам подскажут.

7

В этом доме живёт господин Уилсон (Mr Wilson). Скажи, чем он сейчас не занимается. А что он делает в данный момент? Ответ ты найдёшь в конце задания.

1) Mr Wilson is not



2) He is not



3) Mr Wilson is not



4) He is not



5) ...



6) ...



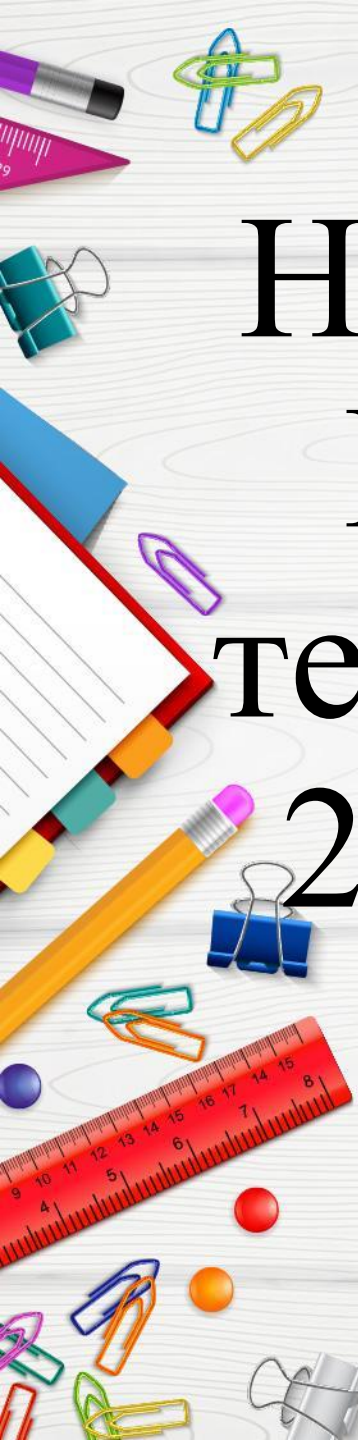
7) ...



8) ...



Mr Wilson is listening to music.



Home task:
Рабочая
тетрадь стр
29-30 упр
3,4,5

